



# RELATÓRIO DA AVALIAÇÃO NEAD-UNICESUMAR

Curso: Todos

Total de Alunos: **60721**

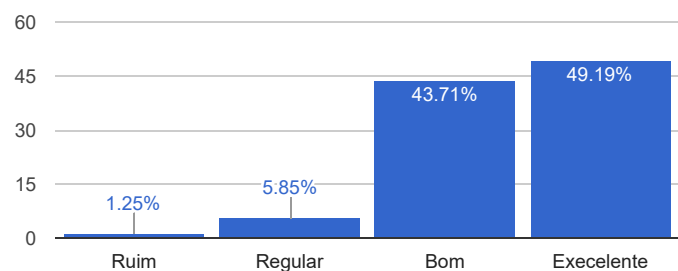
Total de Avaliações Respondidas: **16372 - 26,96%**

Total de Alunos que não Responderam: **44349 - 73,04%**

## ESTRUTURAÇÃO DO CURSO

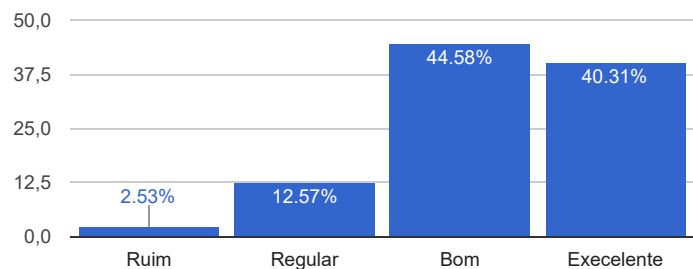
### 1) Adequação do conteúdo às disciplinas do curso

Nota	Votos	%
<b>Ruim</b>	204	1,25
<b>Regular</b>	958	5,85
<b>Bom</b>	7157	43,71
<b>Excelente</b>	8053	49,19



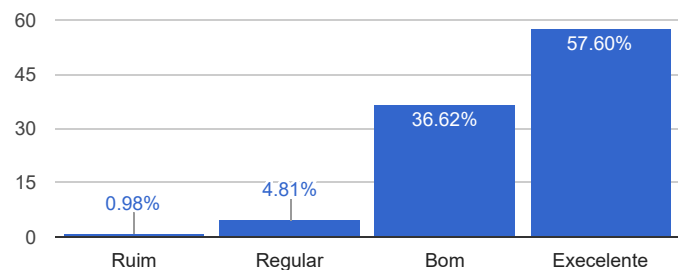
### 2) Adequação do conteúdo ao tempo destinado às disciplinas do curso

Nota	Votos	%
<b>Ruim</b>	415	2,53
<b>Regular</b>	2058	12,57
<b>Bom</b>	7299	44,58
<b>Excelente</b>	6600	40,31



### 3) Atualidade dos temas apresentados

Nota	Votos	%
<b>Ruim</b>	160	0,98
<b>Regular</b>	787	4,81
<b>Bom</b>	5995	36,62
<b>Excelente</b>	9430	57,60

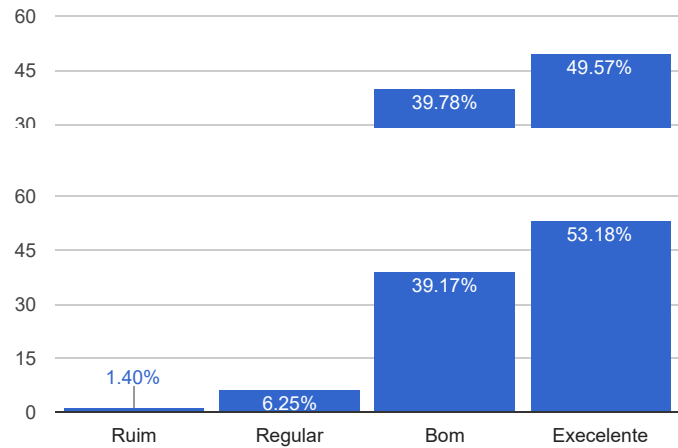


### 4) Clareza da linguagem na apresentação dos conteúdos

Nota	Votos	%
<b>Ruim</b>	308	1,88
<b>Regular</b>	1437	8,78
<b>Bom</b>	6512	39,78
<b>Excelente</b>	8115	49,57

**5) Contribuição do conteúdo para a prática**

Nota	Votos	%
<b>Ruim</b>	229	1,40
<b>Regular</b>	1023	6,25
<b>Bom</b>	6413	39,17
<b>Excelente</b>	8707	53,18



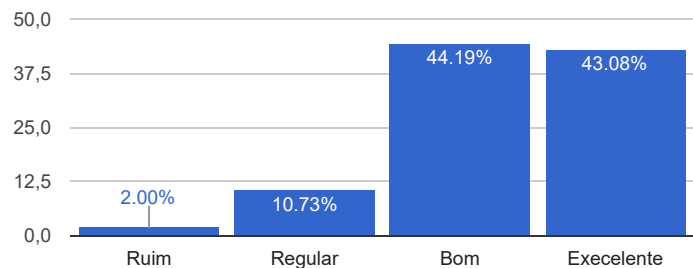
Média da nota para a Estrutura do Curso: **8,32**

[Visualizar comentários](#)

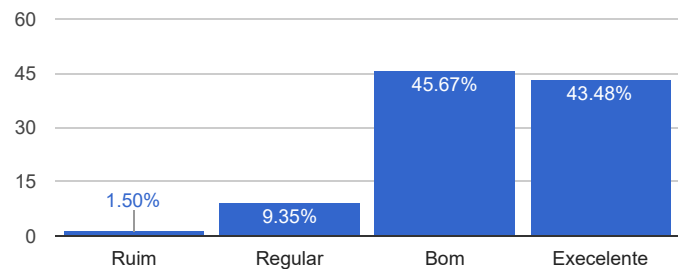
## ▶ DESIGN/MATERIAL DO CURSO

**1) Distribuição das imagens na tela**

Nota	Votos	%
<b>Ruim</b>	328	2,00
<b>Regular</b>	1757	10,73
<b>Bom</b>	7234	44,19
<b>Excelente</b>	7053	43,08

**2) Volume de informação por tela**

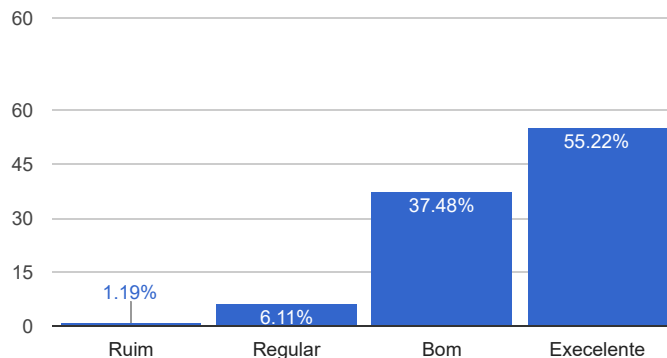
Nota	Votos	%
<b>Ruim</b>	246	1,50
<b>Regular</b>	1531	9,35
<b>Bom</b>	7477	45,67
<b>Excelente</b>	7118	43,48

**3) Adequação das imagens**

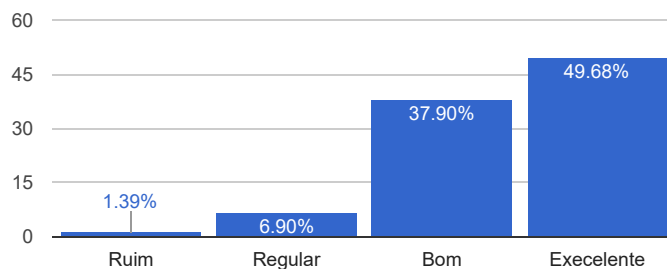
Nota	Votos	%
<b>Ruim</b>	271	1,66
<b>Regular</b>	1538	9,39
<b>Bom</b>	7411	45,27
<b>Excelente</b>	7152	43,68

**4) Qualidade dos documentos contidos no /**

Nota	Votos	%
<b>Ruim</b>	195	1,19
<b>Regular</b>	1000	6,11
<b>Bom</b>	6137	37,48
<b>Excelente</b>	9040	55,22

**5) Clareza das informações apresentadas no AVA**

Nota	Votos	%
<b>Ruim</b>	227	1,39
<b>Regular</b>	1129	6,90
<b>Bom</b>	6205	37,90
<b>Excelente</b>	8811	53,82



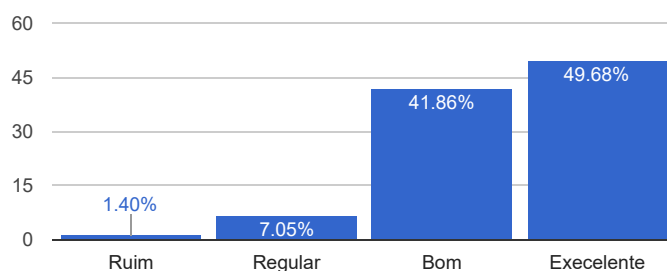
Média da nota para Design/Material do Curso: **8,31**

[Visualizar comentários](#)

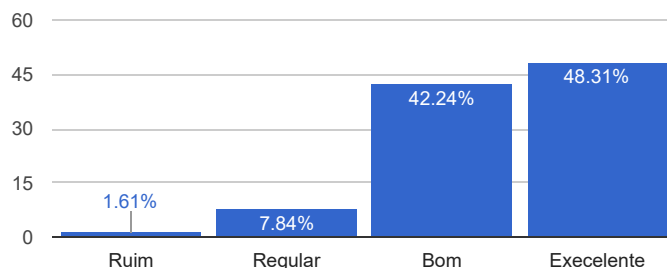
## ▶ ATIVIDADES

**1) Variedade das atividades**

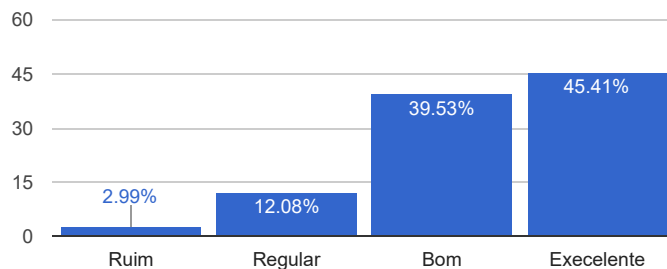
Nota	Votos	%
<b>Ruim</b>	230	1,40
<b>Regular</b>	1155	7,05
<b>Bom</b>	6854	41,86
<b>Excelente</b>	8133	49,68

**2) Relevância das atividades em relação ao conteúdo proposto**

Nota	Votos	%
<b>Ruim</b>	263	1,61
<b>Regular</b>	1283	7,84
<b>Bom</b>	6916	42,24
<b>Excelente</b>	7910	48,31

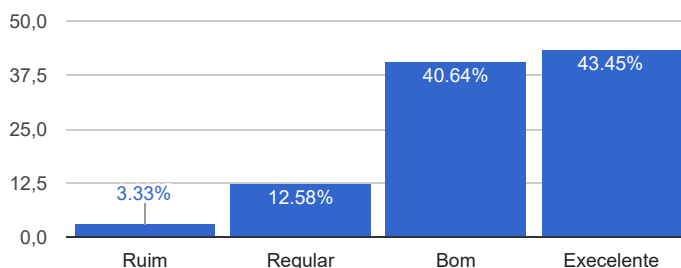
**3) Clareza das orientações para realização das atividades**

Nota	Votos	%
<b>Ruim</b>	489	2,99
<b>Regular</b>	1977	12,08
<b>Bom</b>	6472	39,53
<b>Excelente</b>	7434	45,41



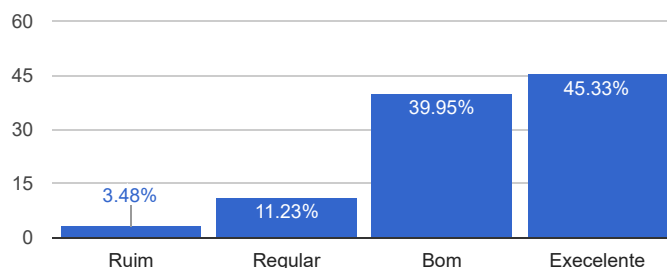
#### 4) Qualidade das aulas ao vivo

Nota	Votos	%
<b>Ruim</b>	545	3,33
<b>Regular</b>	2060	12,58
<b>Bom</b>	6654	40,64
<b>Excelente</b>	7113	43,45



#### 5) Qualidade das aulas para download

Nota	Votos	%
<b>Ruim</b>	570	3,48
<b>Regular</b>	1839	11,23
<b>Bom</b>	6541	39,95
<b>Excelente</b>	7422	45,33



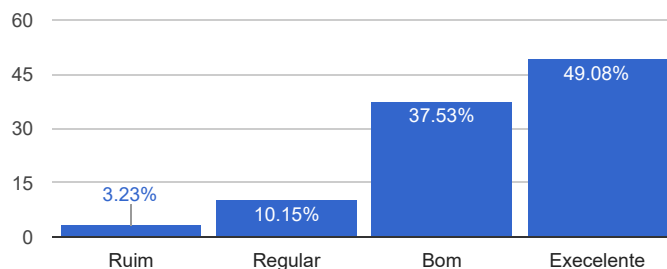
Média da nota para Atividades: **8,15**

[Visualizar comentários](#)

### PROFESSOR MEDIADOR

#### 1) Rapidez de resposta

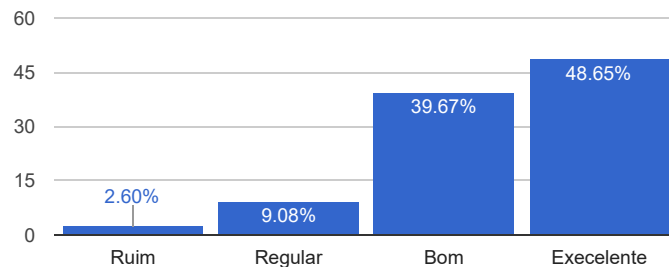
Nota	Votos	%
<b>Ruim</b>	529	3,23
<b>Regular</b>	1662	10,15
<b>Bom</b>	6145	37,53
<b>Excelente</b>	8036	49,08



#### 2) Cooperação no aprendizado

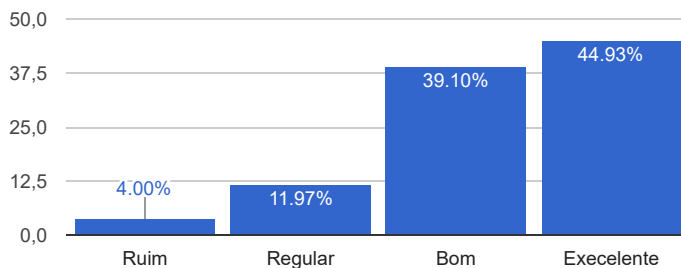
Nota	Votos	%
<b>Ruim</b>	425	2,60

<b>Regular</b>	1487	9,08
<b>Bom</b>	6495	39,67
<b>Excelente</b>	7965	48,65



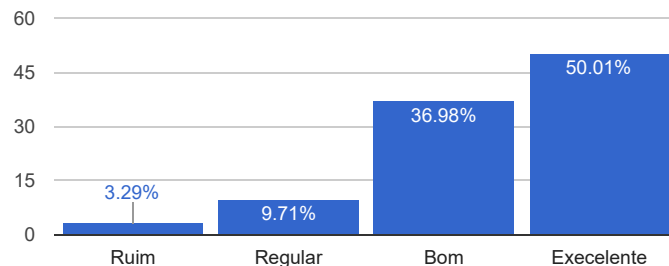
### 3) Integração à turma

Nota	Votos	%
<b>Ruim</b>	655	4,00
<b>Regular</b>	1959	11,97
<b>Bom</b>	6402	39,10
<b>Excelente</b>	7356	44,93



### 4) Apoio à realização das atividades

Nota	Votos	%
<b>Ruim</b>	539	3,29
<b>Regular</b>	1590	9,71
<b>Bom</b>	6055	36,98
<b>Excelente</b>	8188	50,01



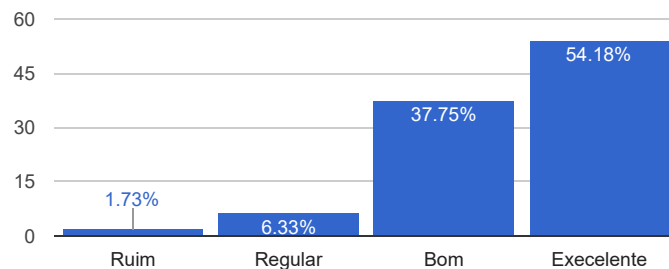
Média da nota para o Professor Mediador: **8,34**

[Visualizar comentários](#)

## PROFESSOR FORMADOR

### 1) Clareza nas colocações

Nota	Votos	%
<b>Ruim</b>	283	1,73
<b>Regular</b>	1037	6,33
<b>Bom</b>	6181	37,75
<b>Excelente</b>	8871	54,18



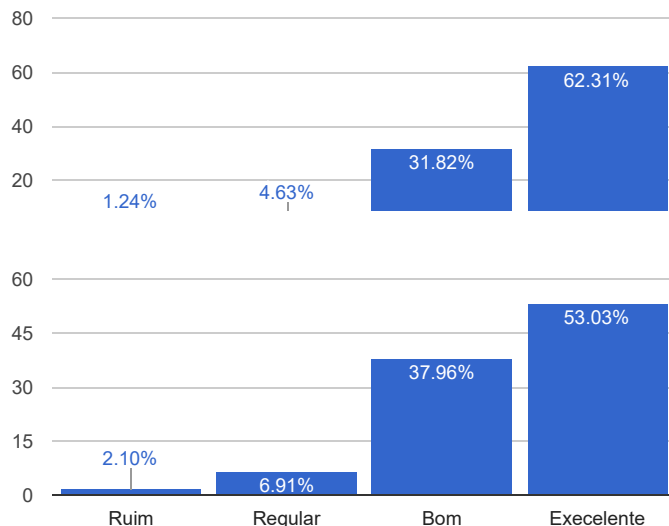
### 2) Domínio do conteúdo

Nota	Votos	%
<b>Ruim</b>	203	1,24
<b>Regular</b>	758	4,63
<b>Bom</b>	5210	31,82

**Excelente** 10201 62,31

**3) Atendimento ao aluno**

Nota	Votos	%
<b>Ruim</b>	344	2,10
<b>Regular</b>	1132	6,91
<b>Bom</b>	6214	37,96
<b>Excelente</b>	8682	53,03



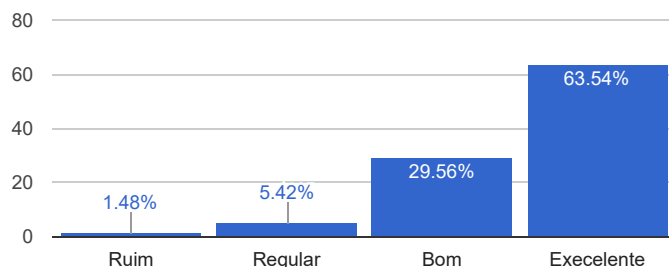
Média da nota para o Formador: **8,55**

[Visualizar comentários](#)

**▶ AMBIENTE VIRTUAL DE APRENDIZAGEM**

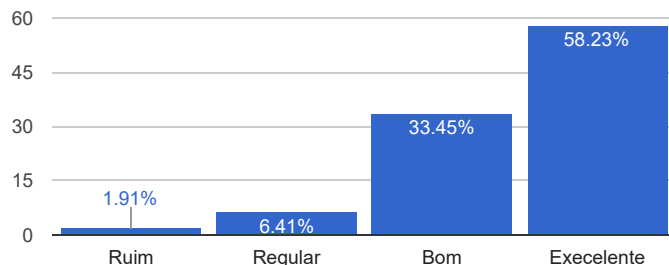
**1) Facilidade de acesso / navegação**

Nota	Votos	%
<b>Ruim</b>	243	1,48
<b>Regular</b>	888	5,42
<b>Bom</b>	4839	29,56
<b>Excelente</b>	10402	63,54



**2) Ferramentas de Comunicação (Chat/Fórum)**

Nota	Votos	%
<b>Ruim</b>	312	1,91
<b>Regular</b>	1050	6,41
<b>Bom</b>	5477	33,45
<b>Excelente</b>	9533	58,23



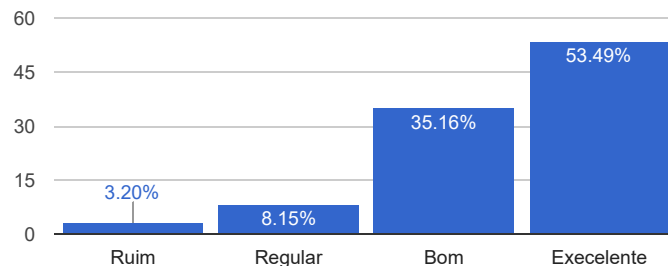
Média da nota para o AVA: **8,61**

[Visualizar comentários](#)

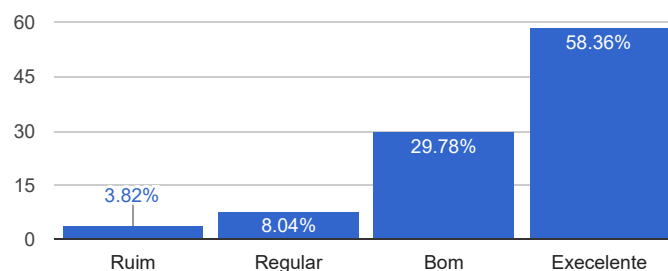
**▶ POLO**

**1) A contribuição da estrutura física para o aprendizado**

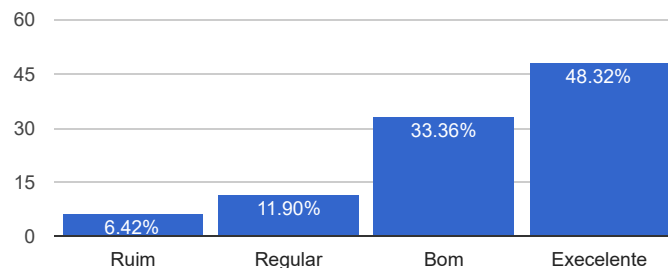
Nota	Votos	%
<b>Ruim</b>	524	3,20
<b>Regular</b>	1334	8,15
<b>Bom</b>	5757	35,16
<b>Excelente</b>	8757	53,49

**2) Atenção dispensada pelos funcionários do Polo para atender as suas dúvidas sobre a metodologia do EAD e utilização do AVA**

Nota	Votos	%
<b>Ruim</b>	626	3,82
<b>Regular</b>	1316	8,04
<b>Bom</b>	4876	29,78
<b>Excelente</b>	9554	58,36

**3) Preocupação do responsável pelo Polo com a sua aprendizagem**

Nota	Votos	%
<b>Ruim</b>	1051	6,42
<b>Regular</b>	1948	11,90
<b>Bom</b>	5462	33,36
<b>Excelente</b>	7911	48,32



Média da nota para o Pólo: **8,28**

[Visualizar comentários](#)

▶ **QUAL O INSTRUMENTO MAIS ÚTIL A SUA APRENDIZAGEM?**

Instrumento	Votos	%
<b>Material Impresso</b>	9810	30,76
<b>Internet (AVA)</b>	7832	24,56
<b>Aula ao Vivo</b>	7432	23,30
<b>Aula para Download</b>	6176	19,37
<b>Fórum</b>	641	2,01

