



RELATÓRIO DA AVALIAÇÃO NEAD-UNICESUMAR

Curso: Todos

Total de Alunos: **46757**

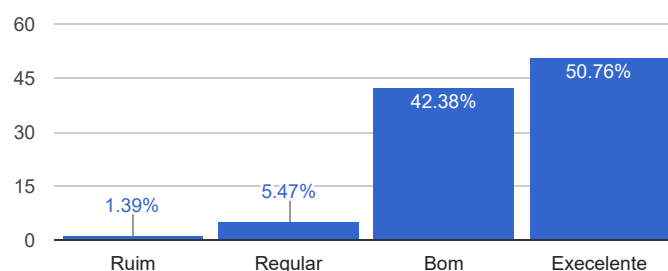
Total de Avaliações Respondidas: **12234 - 26,17%**

Total de Alunos que não Responderam: **34523 - 73,83%**

ESTRUTURAÇÃO DO CURSO

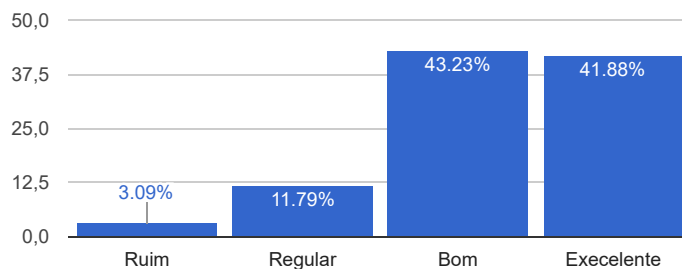
1) Adequação do conteúdo às disciplinas do curso

Nota	Votos	%
Ruim	170	1,39
Regular	669	5,47
Bom	5185	42,38
Excelente	6210	50,76



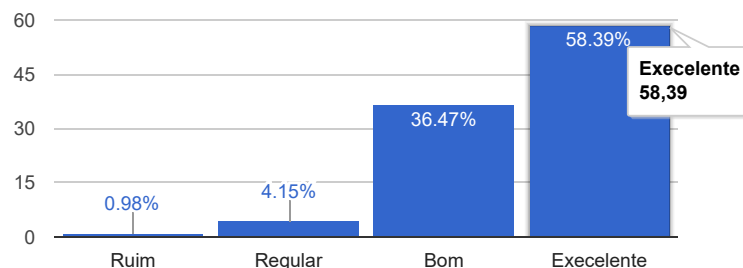
2) Adequação do conteúdo ao tempo destinado às disciplinas do curso

Nota	Votos	%
Ruim	378	3,09
Regular	1443	11,79
Bom	5289	43,23
Excelente	5124	41,88



3) Atualidade dos temas apresentados

Nota	Votos	%
Ruim	120	0,98
Regular	508	4,15
Bom	4462	36,47
Excelente	7144	58,39

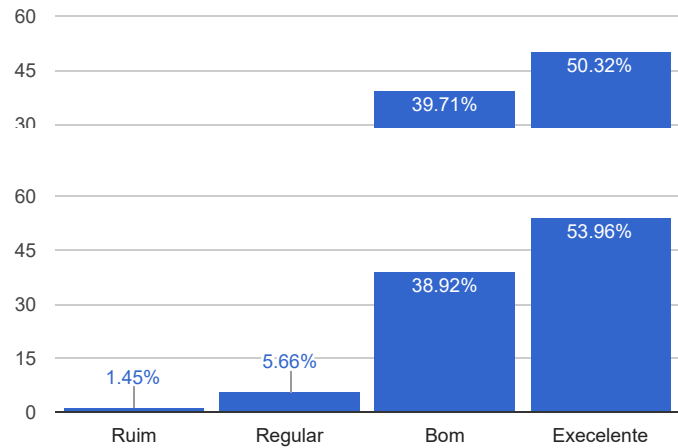


4) Clareza da linguagem na apresentação dos conteúdos

Nota	Votos	%
Ruim	232	1,90
Regular	988	8,08
Bom	4858	39,71
Excelente	6156	50,32

5) Contribuição do conteúdo para a prática

Nota	Votos	%
Ruim	178	1,45
Regular	693	5,66
Bom	4761	38,92
Excelente	6602	53,96



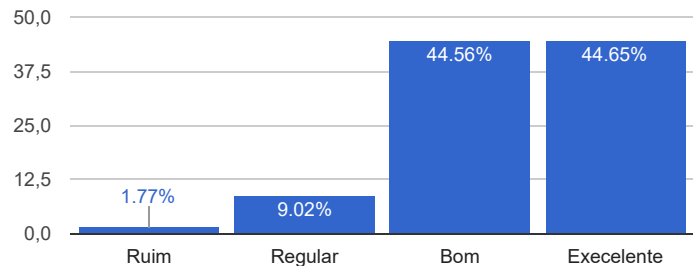
Média da nota para a Estrutura do Curso: **8,39**

[Visualizar comentários](#)

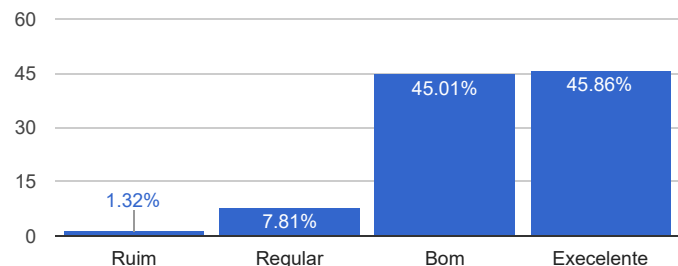
▶ DESIGN/MATERIAL DO CURSO

1) Distribuição das imagens na tela

Nota	Votos	%
Ruim	217	1,77
Regular	1104	9,02
Bom	5451	44,56
Excelente	5462	44,65

**2) Volume de informação por tela**

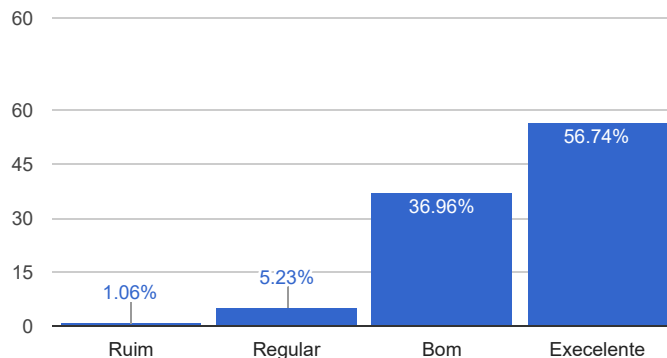
Nota	Votos	%
Ruim	162	1,32
Regular	956	7,81
Bom	5506	45,01
Excelente	5610	45,86

**3) Adequação das imagens**

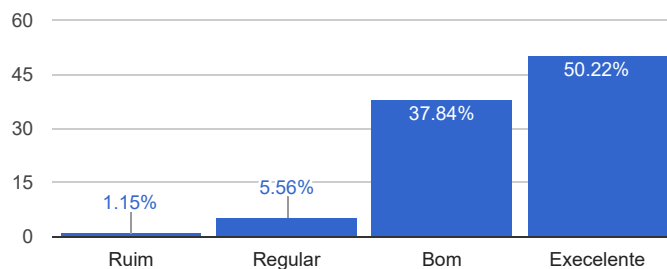
Nota	Votos	%
Ruim	171	1,40
Regular	1023	8,36
Bom	5459	44,62
Excelente	5581	45,62

4) Qualidade dos documentos contidos no /

Nota	Votos	%
Ruim	130	1,06
Regular	640	5,23
Bom	4522	36,96
Excelente	6942	56,74

**5) Clareza das informações apresentadas no AVA**

Nota	Votos	%
Ruim	141	1,15
Regular	680	5,56
Bom	4629	37,84
Excelente	6784	55,45



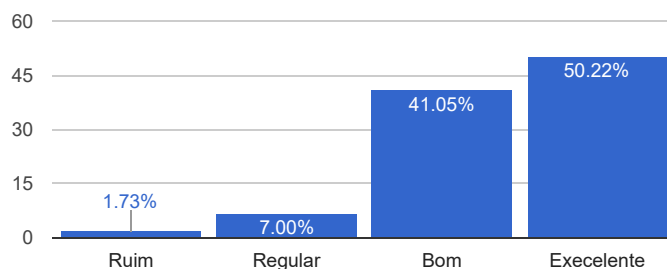
Média da nota para Design/Material do Curso: **8,39**

[Visualizar comentários](#)

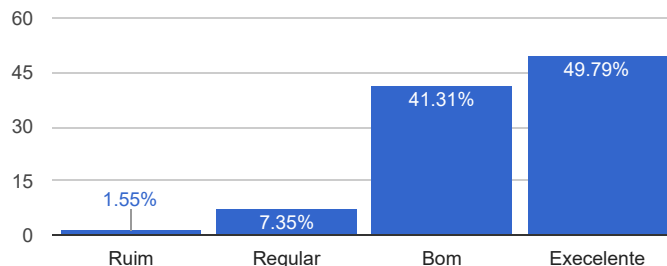
▶ ATIVIDADES

1) Variedade das atividades

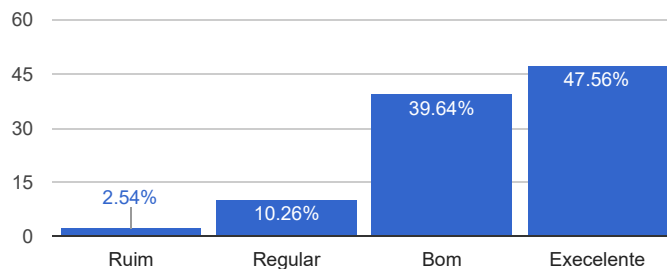
Nota	Votos	%
Ruim	212	1,73
Regular	856	7,00
Bom	5022	41,05
Excelente	6144	50,22

**2) Relevância das atividades em relação ao conteúdo proposto**

Nota	Votos	%
Ruim	190	1,55
Regular	899	7,35
Bom	5054	41,31
Excelente	6091	49,79

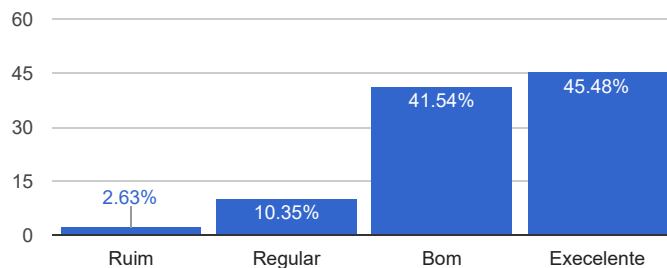
**3) Clareza das orientações para realização das atividades**

Nota	Votos	%
Ruim	311	2,54
Regular	1255	10,26
Bom	4850	39,64
Excelente	5818	47,56



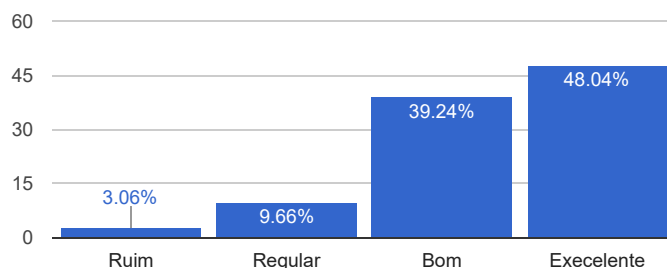
4) Qualidade das aulas ao vivo

Nota	Votos	%
Ruim	322	2,63
Regular	1266	10,35
Bom	5082	41,54
Excelente	5564	45,48



5) Qualidade das aulas para download

Nota	Votos	%
Ruim	374	3,06
Regular	1182	9,66
Bom	4801	39,24
Excelente	5877	48,04



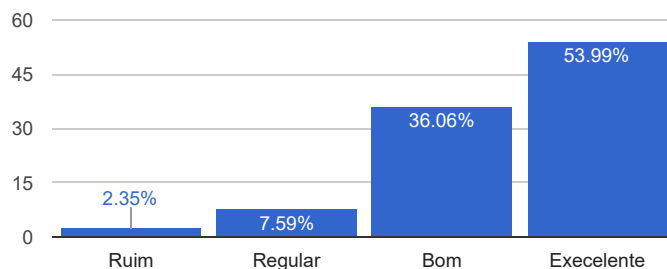
Média da nota para Atividades: 8,23

[Visualizar comentários](#)

PROFESSOR MEDIADOR

1) Rapidez de resposta

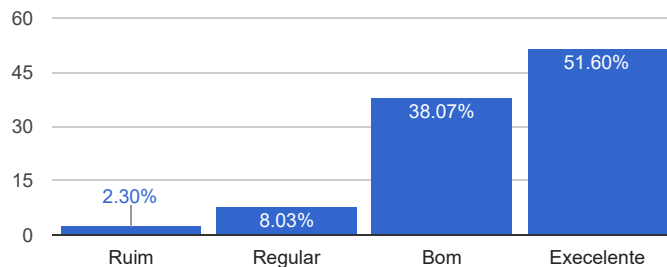
Nota	Votos	%
Ruim	288	2,35
Regular	929	7,59
Bom	4412	36,06
Excelente	6605	53,99



2) Cooperação no aprendizado

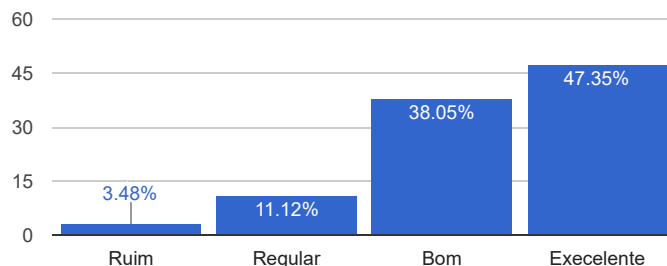
Nota	Votos	%
Ruim	281	2,30

Regular	982	8,03
Bom	4658	38,07
Excelente	6313	51,60



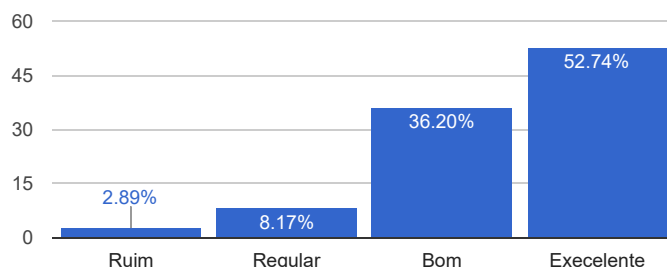
3) Integração à turma

Nota	Votos	%
Ruim	426	3,48
Regular	1360	11,12
Bom	4655	38,05
Excelente	5793	47,35



4) Apoio à realização das atividades

Nota	Votos	%
Ruim	354	2,89
Regular	999	8,17
Bom	4429	36,20
Excelente	6452	52,74



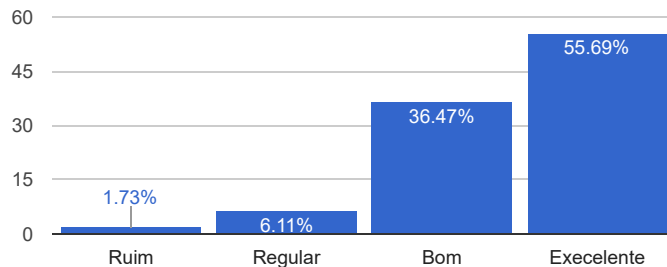
Média da nota para o Professor Mediador: **8,45**

[Visualizar comentários](#)

PROFESSOR FORMADOR

1) Clareza nas colocações

Nota	Votos	%
Ruim	212	1,73
Regular	747	6,11
Bom	4462	36,47
Excelente	6813	55,69



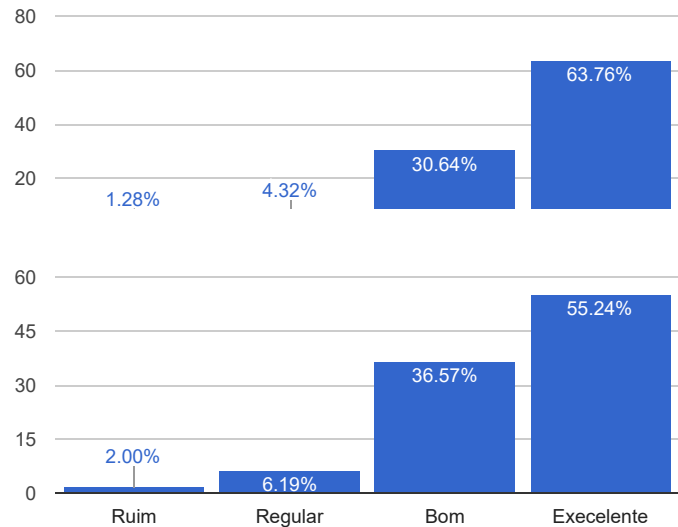
2) Domínio do conteúdo

Nota	Votos	%
Ruim	157	1,28
Regular	528	4,32
Bom	3749	30,64

Excelente 7800 63,76

3) Atendimento ao aluno

Nota	Votos	%
Ruim	245	2,00
Regular	757	6,19
Bom	4474	36,57
Excelente	6758	55,24



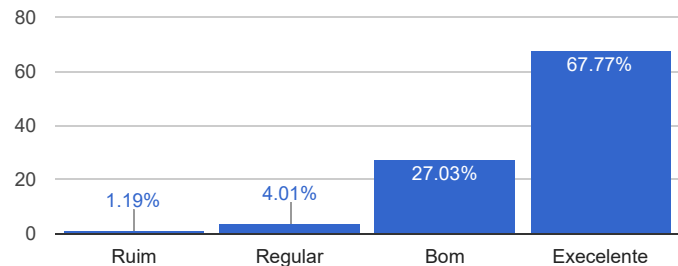
Média da nota para o Formador: **8,64**

[Visualizar comentários](#)

▶ AMBIENTE VIRTUAL DE APRENDIZAGEM

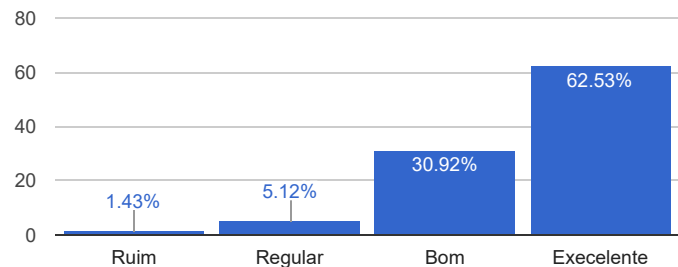
1) Facilidade de acesso / navegação

Nota	Votos	%
Ruim	145	1,19
Regular	491	4,01
Bom	3307	27,03
Excelente	8291	67,77



2) Ferramentas de Comunicação (Chat/Fórum)

Nota	Votos	%
Ruim	175	1,43
Regular	626	5,12
Bom	3783	30,92
Excelente	7650	62,53



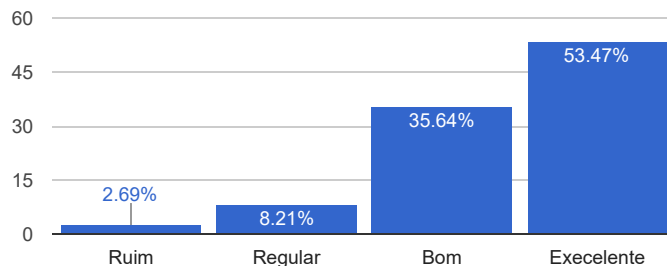
Média da nota para o AVA: **8,79**

[Visualizar comentários](#)

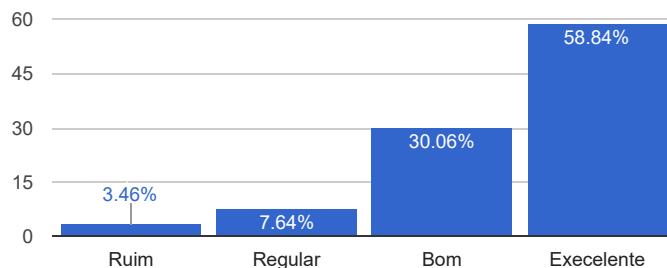
▶ POLO

1) A contribuição da estrutura física para o aprendizado

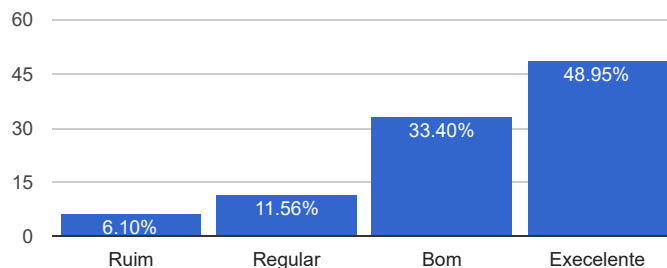
Nota	Votos	%
Ruim	329	2,69
Regular	1004	8,21
Bom	4360	35,64
Excelente	6541	53,47

**2) Atenção dispensada pelos funcionários do Polo para atender as suas dúvidas sobre a metodologia do EAD e utilização do AVA**

Nota	Votos	%
Ruim	423	3,46
Regular	935	7,64
Bom	3678	30,06
Excelente	7198	58,84

**3) Preocupação do responsável pelo Polo com a sua aprendizagem**

Nota	Votos	%
Ruim	746	6,10
Regular	1414	11,56
Bom	4086	33,40
Excelente	5988	48,95



Média da nota para o Pólo: **8,33**

[Visualizar comentários](#)

▶ **QUAL O INSTRUMENTO MAIS ÚTIL A SUA APRENDIZAGEM?**

Instrumento	Votos	%
Material Impresso	7260	30,58
Internet (AVA)	5865	24,71
Aula ao Vivo	5461	23,00
Aula para Download	4606	19,40
Fórum	547	2,30

