



RELATÓRIO DA AVALIAÇÃO NEAD-UNICESUMAR

Curso: Todos

Total de Alunos: **59751**

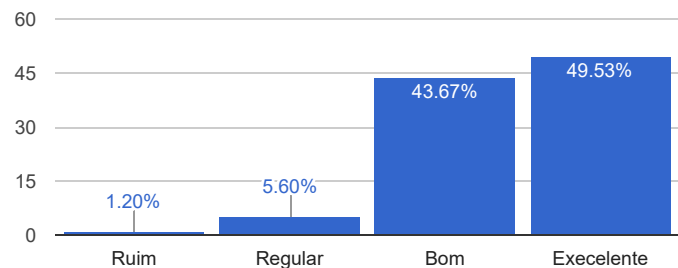
Total de Avaliações Respondidas: **14221 - 23,80%**

Total de Alunos que não Responderam: **45530 - 76,20%**

ESTRUTURAÇÃO DO CURSO

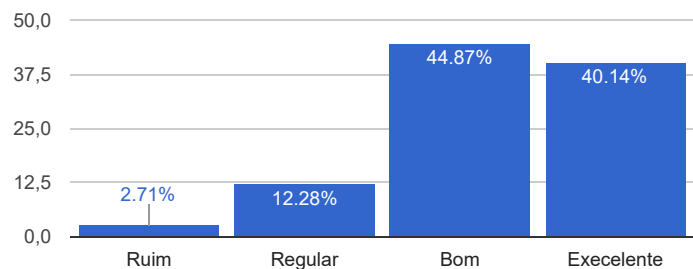
1) Adequação do conteúdo às disciplinas do curso

Nota	Votos	%
Ruim	170	1,20
Regular	797	5,60
Bom	6211	43,67
Excelente	7043	49,53



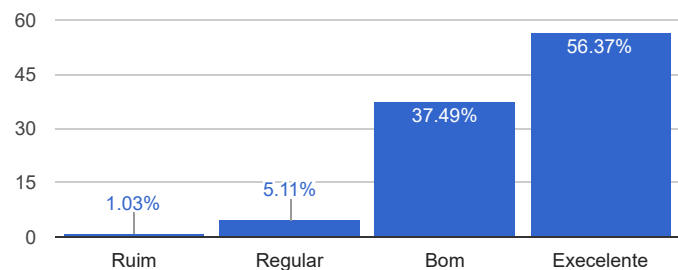
2) Adequação do conteúdo ao tempo destinado às disciplinas do curso

Nota	Votos	%
Ruim	385	2,71
Regular	1746	12,28
Bom	6381	44,87
Excelente	5709	40,14



3) Atualidade dos temas apresentados

Nota	Votos	%
Ruim	147	1,03
Regular	726	5,11
Bom	5332	37,49
Excelente	8016	56,37

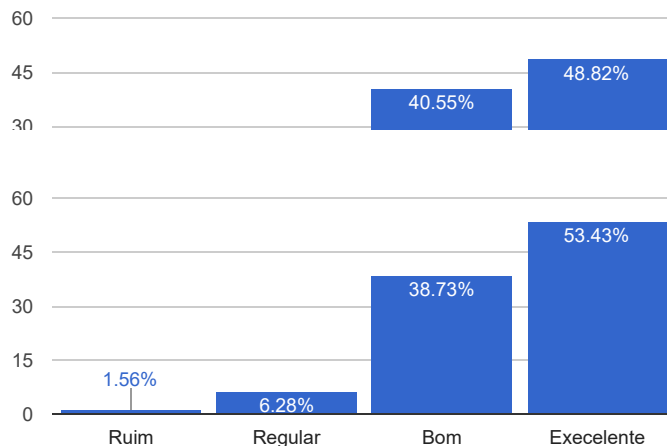


4) Clareza da linguagem na apresentação dos conteúdos

Nota	Votos	%
Ruim	266	1,87
Regular	1246	8,76
Bom	5767	40,55
Excelente	6942	48,82

5) Contribuição do conteúdo para a prática

Nota	Votos	%
Ruim	222	1,56
Regular	893	6,28
Bom	5508	38,73
Excelente	7598	53,43



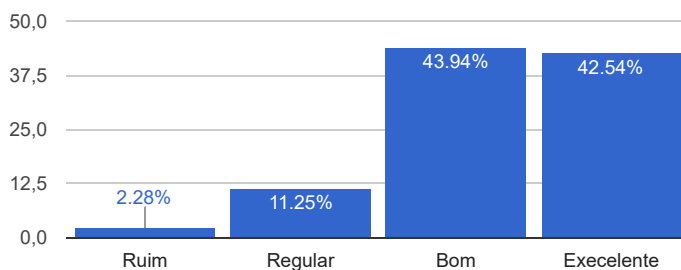
Média da nota para a Estrutura do Curso: **8,33**

[Visualizar comentários](#)

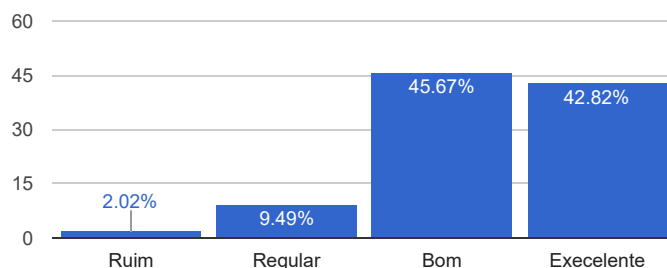
▶ DESIGN/MATERIAL DO CURSO

1) Distribuição das imagens na tela

Nota	Votos	%
Ruim	324	2,28
Regular	1600	11,25
Bom	6248	43,94
Excelente	6049	42,54

**2) Volume de informação por tela**

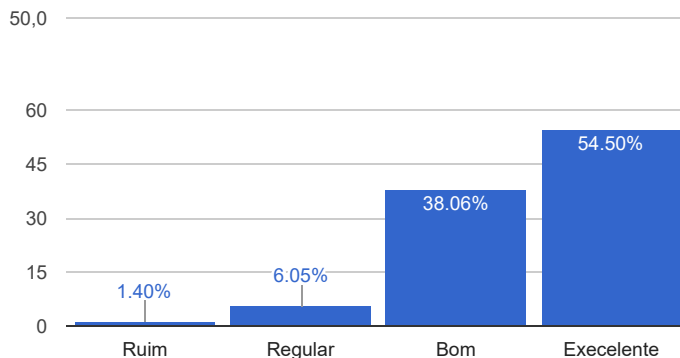
Nota	Votos	%
Ruim	287	2,02
Regular	1350	9,49
Bom	6495	45,67
Excelente	6089	42,82

**3) Adequação das imagens**

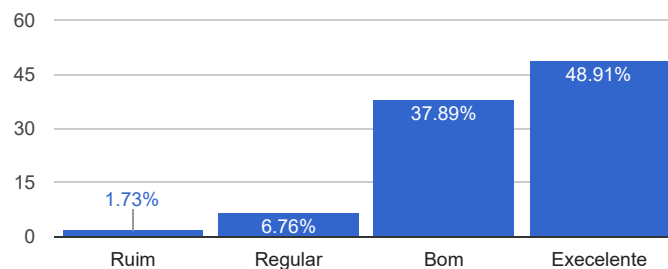
Nota	Votos	%
Ruim	281	1,98
Regular	1417	9,96
Bom	6364	44,75
Excelente	6159	43,31

4) Qualidade dos documentos contidos no /

Nota	Votos	%
Ruim	199	1,40
Regular	860	6,05
Bom	5412	38,06
Excelente	7750	54,50

**5) Clareza das informações apresentadas no AVA**

Nota	Votos	%
Ruim	246	1,73
Regular	961	6,76
Bom	5388	37,89
Excelente	7626	53,62



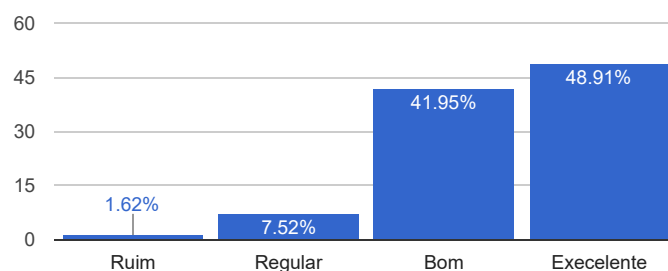
Média da nota para Design/Material do Curso: **8,30**

[Visualizar comentários](#)

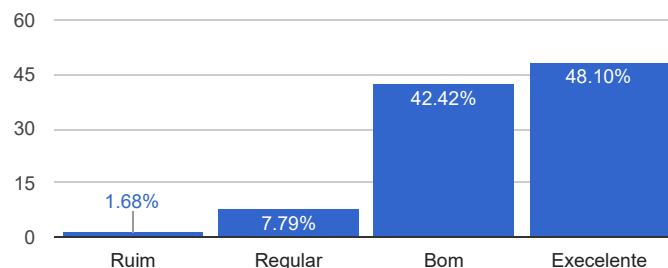
▶ ATIVIDADES

1) Variedade das atividades

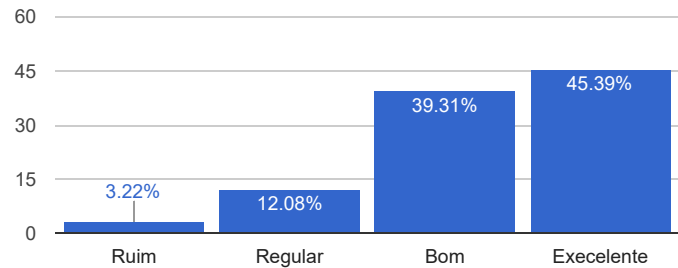
Nota	Votos	%
Ruim	231	1,62
Regular	1069	7,52
Bom	5966	41,95
Excelente	6955	48,91

**2) Relevância das atividades em relação ao conteúdo proposto**

Nota	Votos	%
Ruim	239	1,68
Regular	1108	7,79
Bom	6033	42,42
Excelente	6841	48,10

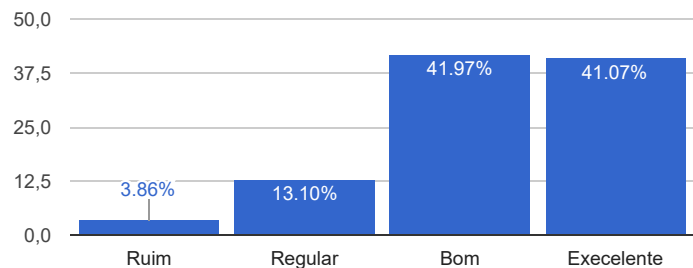
**3) Clareza das orientações para realização das atividades**

Nota	Votos	%
Ruim	458	3,22
Regular	1718	12,08
Bom	5590	39,31
Excelente	6455	45,39



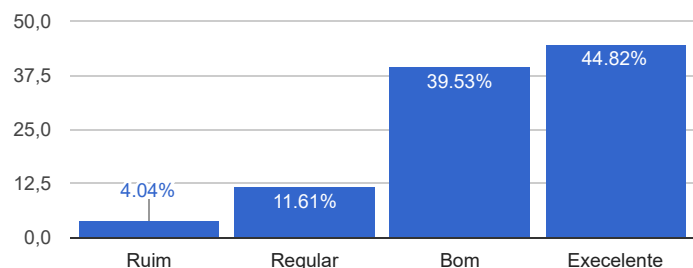
4) Qualidade das aulas ao vivo

Nota	Votos	%
Ruim	549	3,86
Regular	1863	13,10
Bom	5968	41,97
Excelente	5841	41,07



5) Qualidade das aulas para download

Nota	Votos	%
Ruim	575	4,04
Regular	1651	11,61
Bom	5621	39,53
Excelente	6374	44,82



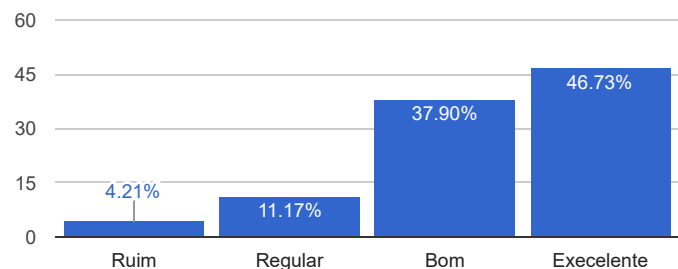
Média da nota para Atividades: 8,12

[Visualizar comentários](#)

PROFESSOR MEDIADOR

1) Rapidez de resposta

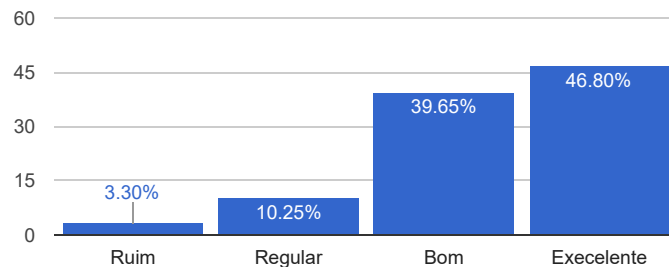
Nota	Votos	%
Ruim	598	4,21
Regular	1588	11,17
Bom	5390	37,90
Excelente	6645	46,73



2) Cooperação no aprendizado

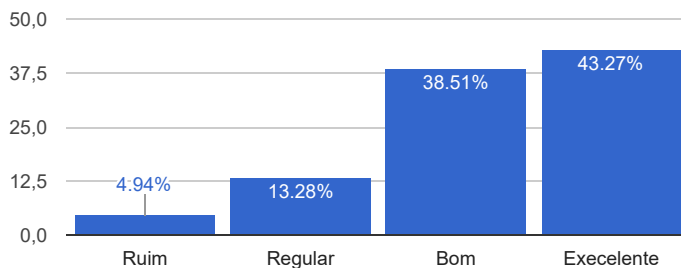
Nota	Votos	%
Ruim	469	3,30

Regular	1458	10,25
Bom	5638	39,65
Excelente	6656	46,80



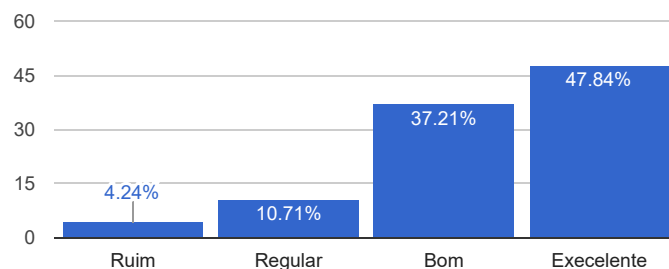
3) Integração à turma

Nota	Votos	%
Ruim	702	4,94
Regular	1889	13,28
Bom	5476	38,51
Excelente	6154	43,27



4) Apoio à realização das atividades

Nota	Votos	%
Ruim	603	4,24
Regular	1523	10,71
Bom	5291	37,21
Excelente	6804	47,84



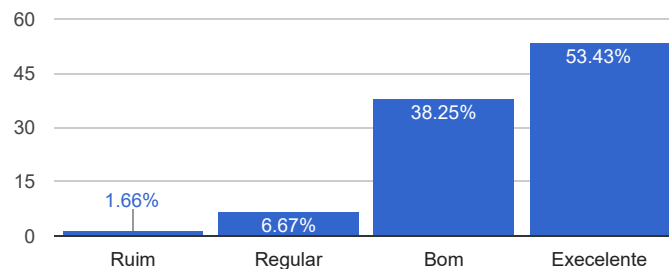
Média da nota para o Professor Mediador: **8,22**

[Visualizar comentários](#)

PROFESSOR FORMADOR

1) Clareza nas colocações

Nota	Votos	%
Ruim	236	1,66
Regular	948	6,67
Bom	5439	38,25
Excelente	7598	53,43



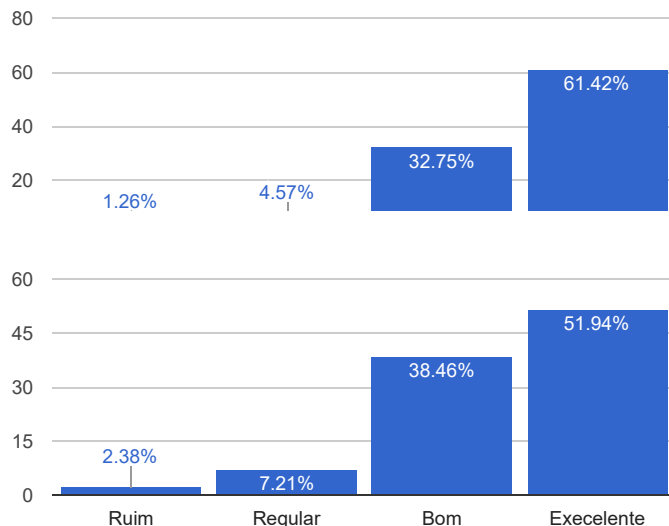
2) Domínio do conteúdo

Nota	Votos	%
Ruim	179	1,26
Regular	650	4,57
Bom	4657	32,75

Excelente 8735 61,42

3) Atendimento ao aluno

Nota	Votos	%
Ruim	339	2,38
Regular	1026	7,21
Bom	5469	38,46
Excelente	7387	51,94



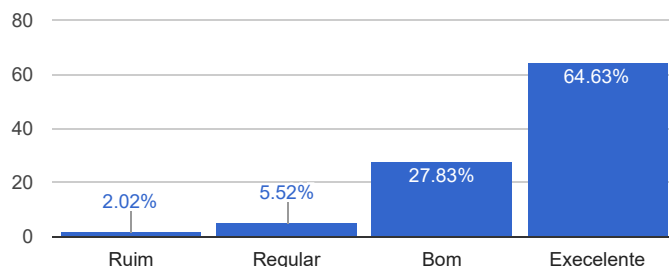
Média da nota para o Formador: **8,53**

[Visualizar comentários](#)

▶ AMBIENTE VIRTUAL DE APRENDIZAGEM

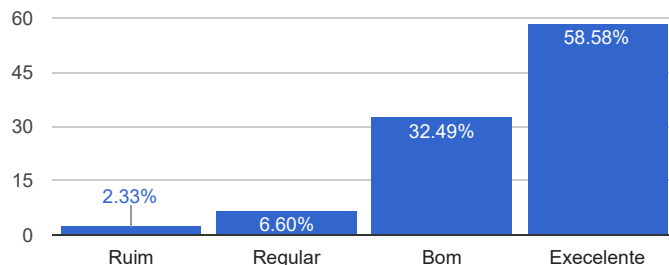
1) Facilidade de acesso / navegação

Nota	Votos	%
Ruim	287	2,02
Regular	785	5,52
Bom	3958	27,83
Excelente	9191	64,63



2) Ferramentas de Comunicação (Chat/Fórum)

Nota	Votos	%
Ruim	331	2,33
Regular	938	6,60
Bom	4621	32,49
Excelente	8331	58,58



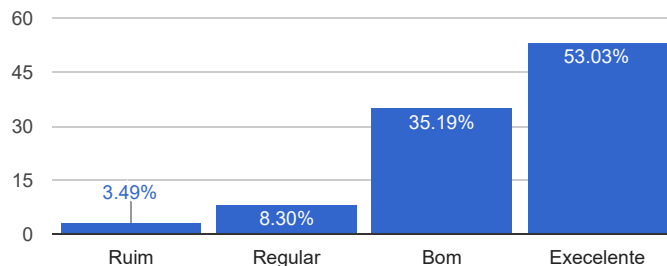
Média da nota para o AVA: **8,60**

[Visualizar comentários](#)

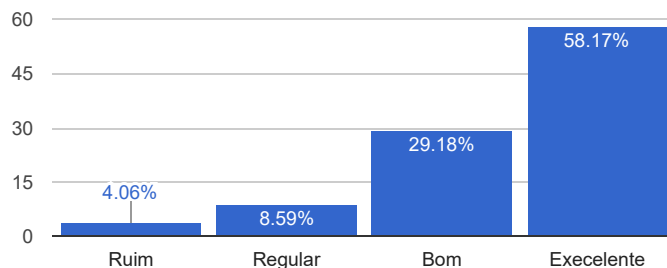
▶ POLO

1) A contribuição da estrutura física para o aprendizado

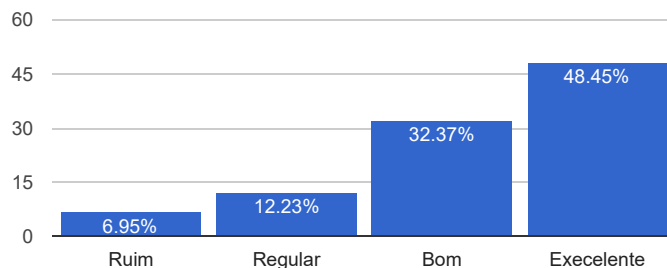
Nota	Votos	%
Ruim	496	3,49
Regular	1180	8,30
Bom	5004	35,19
Excelente	7541	53,03

**2) Atenção dispensada pelos funcionários do Polo para atender as suas dúvidas sobre a metodologia do EAD e utilização do AVA**

Nota	Votos	%
Ruim	577	4,06
Regular	1222	8,59
Bom	4150	29,18
Excelente	8272	58,17

**3) Preocupação do responsável pelo Polo com a sua aprendizagem**

Nota	Votos	%
Ruim	989	6,95
Regular	1739	12,23
Bom	4603	32,37
Excelente	6890	48,45



Média da nota para o Pólo: 8,26

[Visualizar comentários](#)

▶ **QUAL O INSTRUMENTO MAIS ÚTIL A SUA APRENDIZAGEM?**

Instrumento	Votos	%
Material Impresso	8636	31,27
Internet (AVA)	7003	25,36
Aula ao Vivo	6325	22,90
Aula para Download	5148	18,64
Fórum	504	1,83

