



RELATÓRIO DA AVALIAÇÃO NEAD-CESUMAR

Curso: **Todos**

Total de Alunos no AVA: **1114**

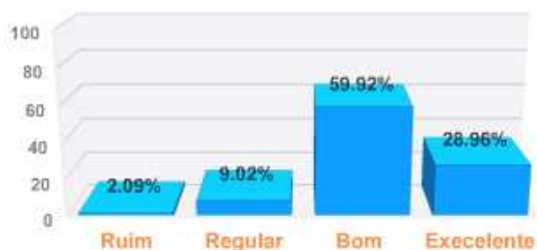
Total de Avaliações Respondidas: **1053 - 94,52%**

Total de Alunos que não Responderam: **61 - 5,48%**

▶ ESTRUTURAÇÃO DO CURSO

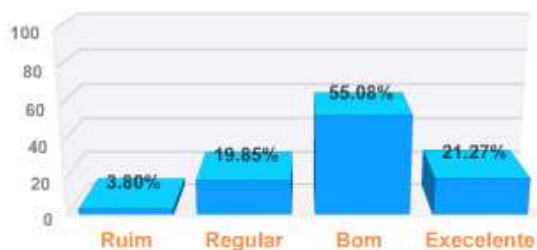
1) Adequação do conteúdo às disciplinas do curso

Nota	Votos	%
Ruim	22	2,09
Regular	95	9,02
Bom	631	59,92
Excelente	305	28,96



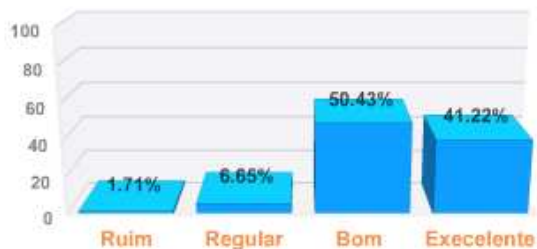
2) Adequação do conteúdo ao tempo destinado às disciplinas do curso

Nota	Votos	%
Ruim	40	3,80
Regular	209	19,85
Bom	580	55,08
Excelente	224	21,27



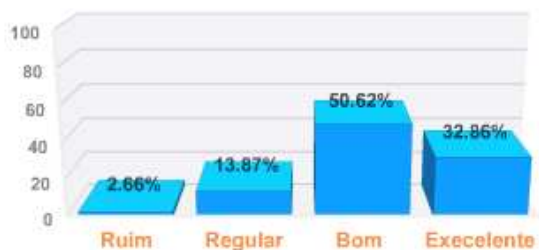
3) Atualidade dos temas apresentados

Nota	Votos	%
Ruim	18	1,71
Regular	70	6,65
Bom	531	50,43
Excelente	434	41,22



4) Clareza da linguagem na apresentação dos conteúdos

Nota	Votos	%
Ruim	28	2,66
Regular	146	13,87
Bom	533	50,62
Excelente	346	32,86

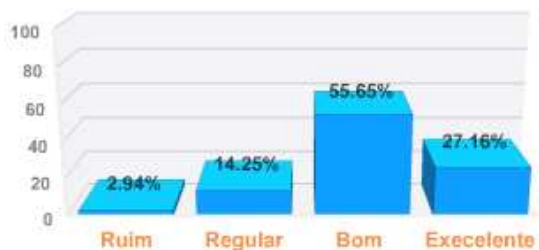


[Visualizar comentários](#)

▶ DESIGN/MATERIAL DO CURSO

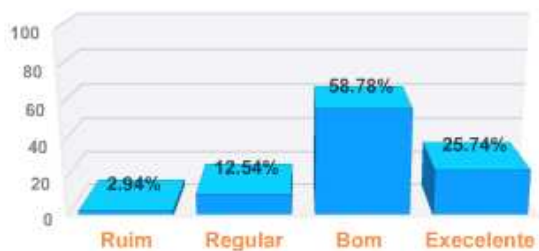
1) Distribuição das imagens na tela

Nota	Votos	%
Ruim	31	2,94
Regular	150	14,25
Bom	586	55,65
Excelente	286	27,16



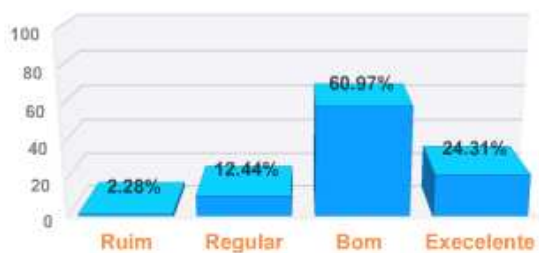
2) Volume de informação por tela

Nota	Votos	%
Ruim	31	2,94
Regular	132	12,54
Bom	619	58,78
Excelente	271	25,74



3) Adequação das imagens

Nota	Votos	%
Ruim	24	2,28
Regular	131	12,44
Bom	642	60,97
Excelente	256	24,31



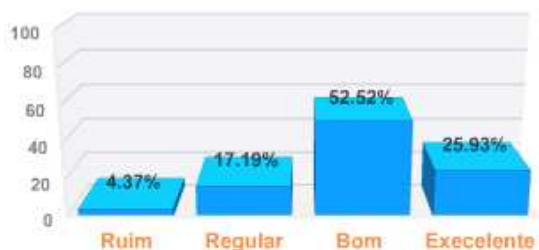
4) Qualidade dos documentos inseridos no CD

Nota	Votos	%
Ruim	32	3,04
Regular	87	8,26
Bom	584	55,46
Excelente	350	33,24



5) Clareza das informações apresentadas no AVA

Nota	Votos	%
Ruim	46	4,37
Regular	181	17,19
Bom	553	52,52
Excelente	273	25,93

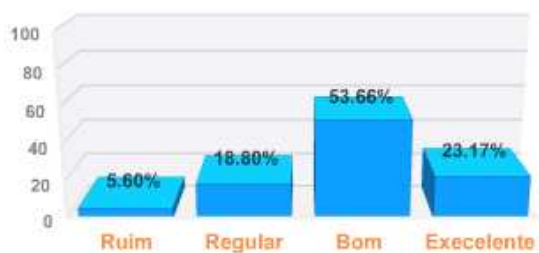


[Visualizar comentários](#)

▶ ATIVIDADES

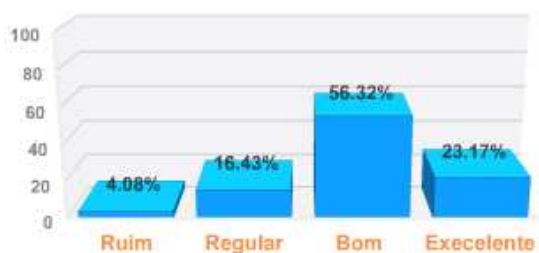
1) Variedade das atividades

Nota	Votos	%
Ruim	59	5,60
Regular	198	18,80
Bom	565	53,66
Excelente	231	21,94



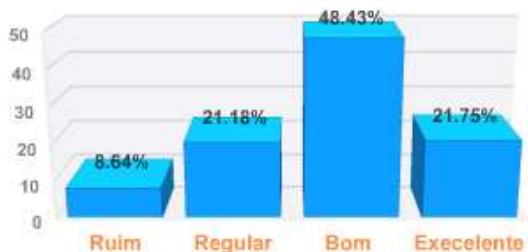
2) Relevância das atividades em relação ao conteúdo proposto

Nota	Votos	%
Ruim	43	4,08
Regular	173	16,43
Bom	593	56,32
Excelente	244	23,17



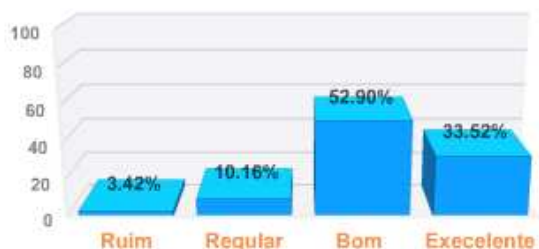
3) Clareza das orientações para realização das atividades

Nota	Votos	%
Ruim	91	8,64
Regular	223	21,18
Bom	510	48,43
Excelente	229	21,75



4) Qualidade das aulas

Nota	Votos	%
Ruim	36	3,42
Regular	107	10,16
Bom	557	52,90
Excelente	353	33,52

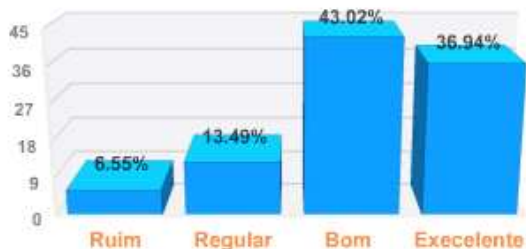


[Visualizar comentários](#)

PROFESSOR MEDIADOR

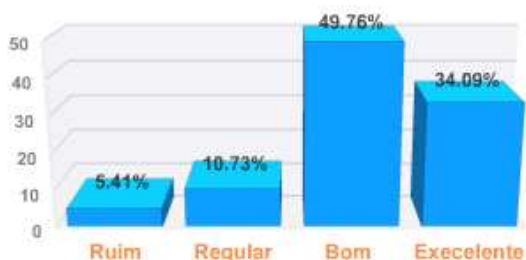
1) Rapidez de resposta

Nota	Votos	%
Ruim	69	6,55
Regular	142	13,49
Bom	453	43,02
Excelente	389	36,94



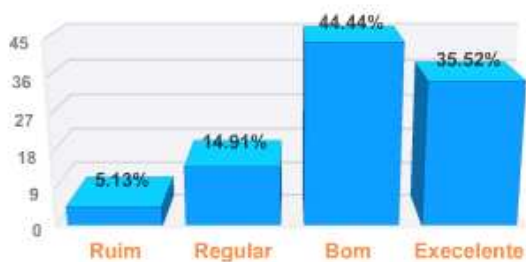
2) Cooperação no aprendizado

Nota	Votos	%
Ruim	57	5,41
Regular	113	10,73
Bom	524	49,76
Excelente	359	34,09



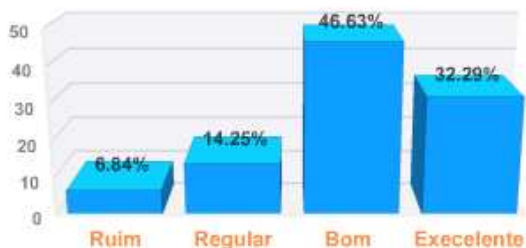
3) Integração à turma

Nota	Votos	%
Ruim	54	5,13
Regular	157	14,91
Bom	468	44,44
Excelente	374	35,52



4) Apoio à realização das atividades

Nota	Votos	%
Ruim	72	6,84
Regular	150	14,25
Bom	491	46,63
Excelente	340	32,29

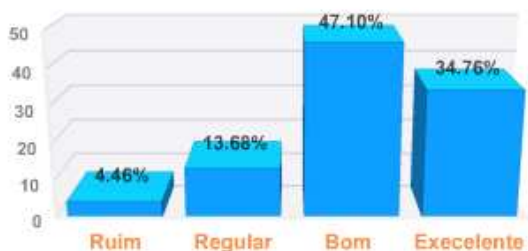


[Visualizar comentários](#)

▶ AMBIENTE VIRTUAL DE APRENDIZAGEM

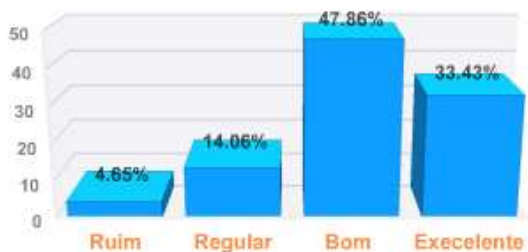
1) Facilidade de acesso / navegação

Nota	Votos	%
Ruim	47	4,46
Regular	144	13,68
Bom	496	47,10
Excelente	366	34,76



2) Ferramentas de Comunicação (Chat/Forum)

Nota	Votos	%
Ruim	49	4,65
Regular	148	14,06
Bom	504	47,86
Excelente	352	33,43

[Visualizar comentários](#)

▶ QUAL O INSTRUMENTO MAIS ÚTIL A SUA APRENDIZAGEM?

Instrumento	Votos	%
Material Impresso	739	36,71
Internet (AVA)	357	17,73
Aula ao Vivo	552	27,42
CD-ROM	233	11,57
Forum	100	4,97
Chat	32	1,59

[Visualizar comentários](#)