



RELATÓRIO DA AVALIAÇÃO NEAD-CESUMAR

Curso: Todos

Total de Alunos: **8282**

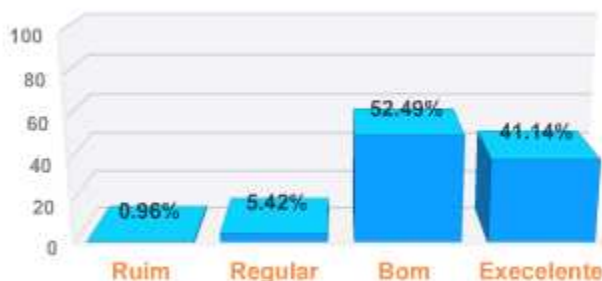
Total de Avaliações Respondidas: **2696 - 32,55%**

Total de Alunos que não Responderam: **5586 - 67,45%**

ESTRUTURAÇÃO DO CURSO

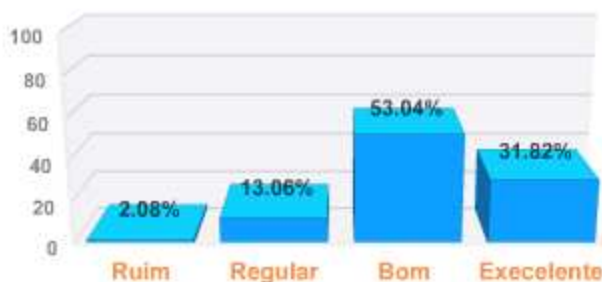
1) Adequação do conteúdo às disciplinas do curso

Nota	Votos	%
Ruim	26	0,96
Regular	146	5,42
Bom	1415	52,49
Excelente	1109	41,14



2) Adequação do conteúdo ao tempo destinado às disciplinas do curso

Nota	Votos	%
Ruim	56	2,08
Regular	352	13,06
Bom	1430	53,04
Excelente	858	31,82



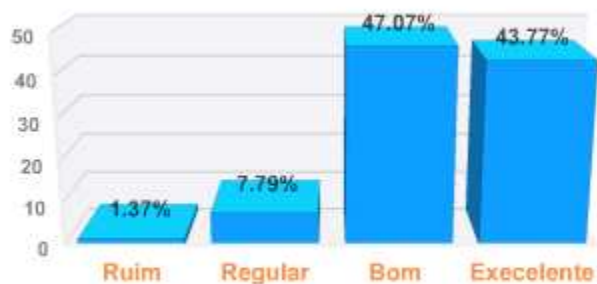
3) Atualidade dos temas apresentados

Nota	Votos	%
Ruim	14	0,52
Regular	102	3,78
Bom	1092	40,50
Excelente	1488	55,19

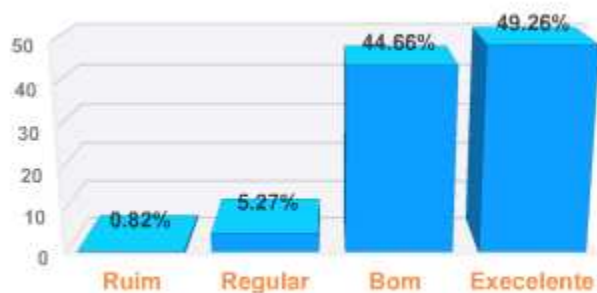


4) Clareza da linguagem na apresentação dos conteúdos

Nota	Votos	%
Ruim	37	1,37
Regular	210	7,79
Bom	1269	47,07
Excelente	1180	43,77

**5) Contribuição do conteúdo para a pratica profissional**

Nota	Votos	%
Ruim	22	0,82
Regular	142	5,27
Bom	1204	44,66
Excelente	1328	49,26



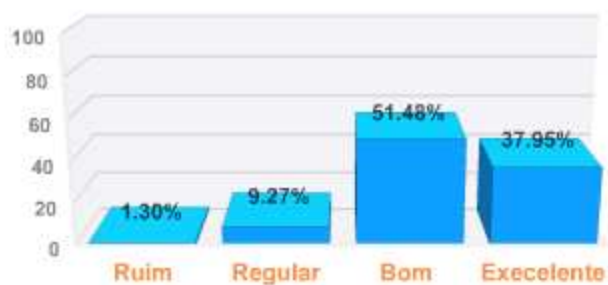
Média da nota para a Estrutura do Curso: **8,08**

[Visualizar comentários](#)

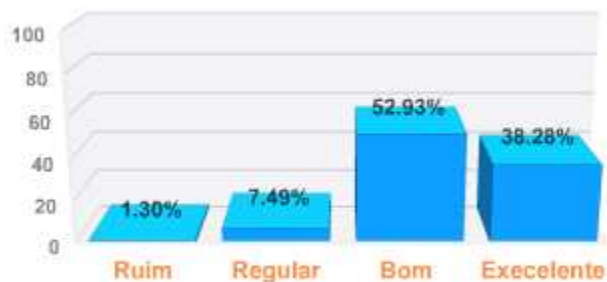
► DESIGN/MATERIAL DO CURSO

1) Distribuição das imagens na tela

Nota	Votos	%
Ruim	35	1,30
Regular	250	9,27
Bom	1388	51,48
Excelente	1023	37,95

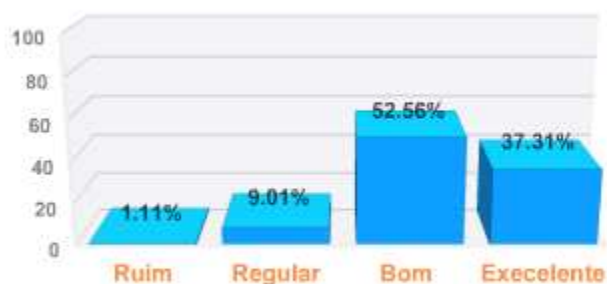
**2) Volume de informação por tela**

Nota	Votos	%
Ruim	35	1,30
Regular	202	7,49
Bom	1427	52,93
Excelente	1032	38,28



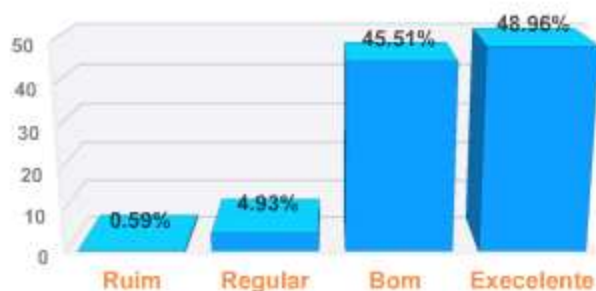
3) Adequação das imagens

Nota	Votos	%
Ruim	30	1,11
Regular	243	9,01
Bom	1417	52,56
Excelente	1006	37,31



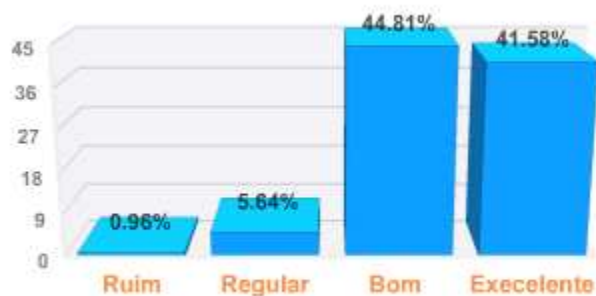
4) Qualidade dos documentos contidos no AVA

Nota	Votos	%
Ruim	16	0,59
Regular	133	4,93
Bom	1227	45,51
Excelente	1320	48,96



5) Clareza das informações apresentadas no AVA

Nota	Votos	%
Ruim	26	0,96
Regular	152	5,64
Bom	1208	44,81
Excelente	1310	48,59



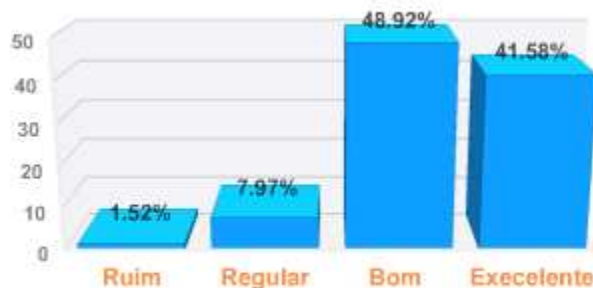
Média da nota para Design/Material do Curso: **8,09**

[Visualizar comentários](#)

▶ ATIVIDADES

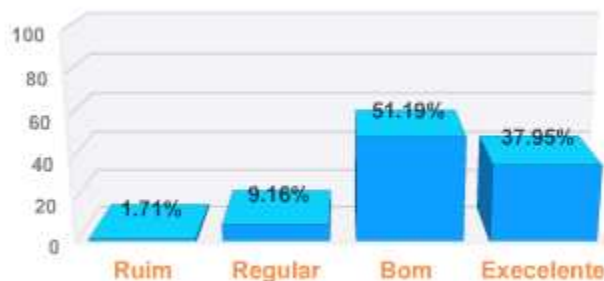
1) Variedade das atividades

Nota	Votos	%
Ruim	41	1,52
Regular	215	7,97
Bom	1319	48,92
Excelente	1121	41,58



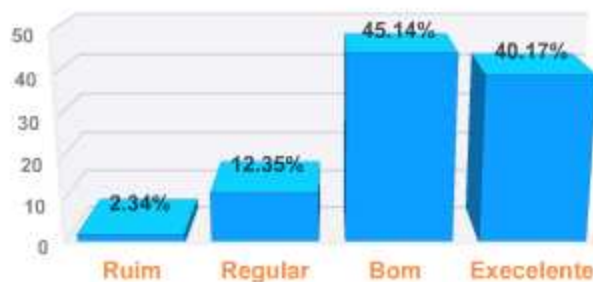
2) Relevância das atividades em relação ao conteúdo proposto

Nota	Votos	%
Ruim	46	1,71
Regular	247	9,16
Bom	1380	51,19
Excelente	1023	37,95



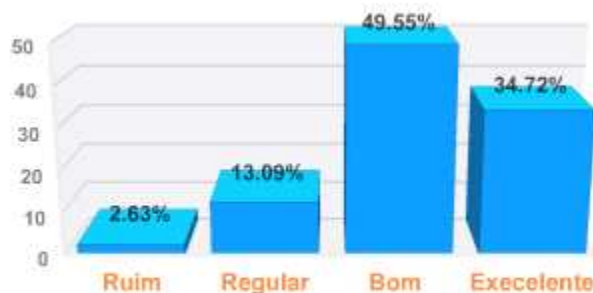
3) Clareza das orientações para realização das atividades

Nota	Votos	%
Ruim	63	2,34
Regular	333	12,35
Bom	1217	45,14
Excelente	1083	40,17



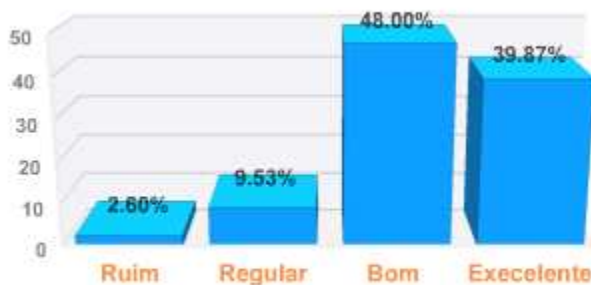
4) Qualidade das aulas ao vivo

Nota	Votos	%
Ruim	71	2,63
Regular	353	13,09
Bom	1336	49,55
Excelente	936	34,72



5) Qualidade das aulas para download

Nota	Votos	%
Ruim	70	2,60
Regular	257	9,53
Bom	1294	48,00
Excelente	1075	39,87



Média da nota para Atividades: 7,91

[Visualizar comentários](#)

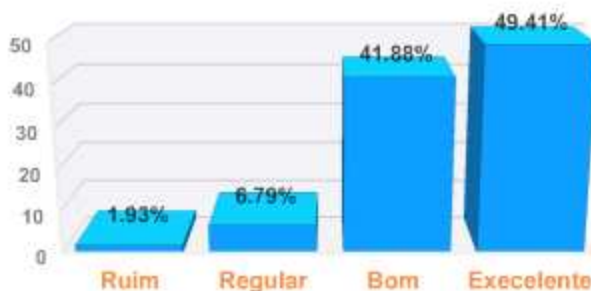
PROFESSOR MEDIADOR

1) Rapidez de resposta

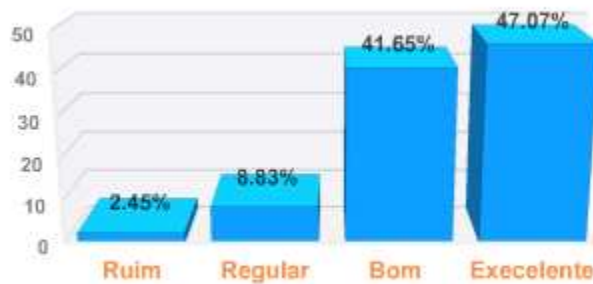
Nota	Votos	%
Ruim	61	2,26
Regular	197	7,31
Bom	1066	39,54
Excelente	1372	50,89

**2) Cooperação no aprendizado**

Nota	Votos	%
Ruim	52	1,93
Regular	183	6,79
Bom	1129	41,88
Excelente	1332	49,41

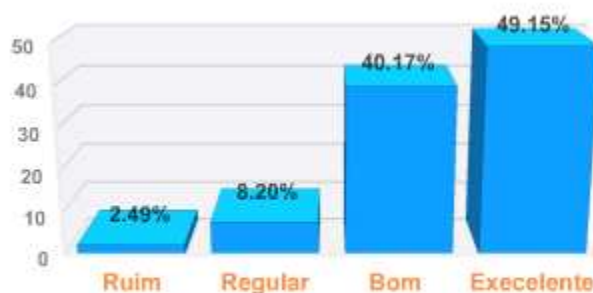
**3) Integração à turma**

Nota	Votos	%
Ruim	66	2,45
Regular	238	8,83
Bom	1123	41,65
Excelente	1269	47,07



4) Apoio à realização das atividades

Nota	Votos	%
Ruim	67	2,49
Regular	221	8,20
Bom	1083	40,17
Excelente	1325	49,15



Média da nota para o Professor Mediador: 8,36

[Visualizar comentários](#)

PROFESSOR FORMADOR

1) Clareza nas colocações

Nota	Votos	%
Ruim	29	1,08
Regular	152	5,64
Bom	1154	42,80
Excelente	1361	50,48



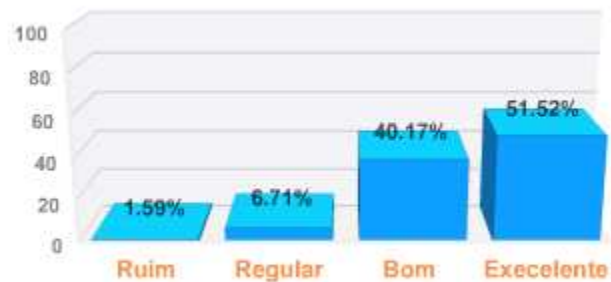
2) Domínio do conteúdo

Nota	Votos	%
Ruim	24	0,89
Regular	91	3,38
Bom	995	36,91
Excelente	1586	58,83



3) Atendimento ao aluno

Nota	Votos	%
Ruim	43	1,59
Regular	181	6,71
Bom	1083	40,17
Excelente	1389	51,52



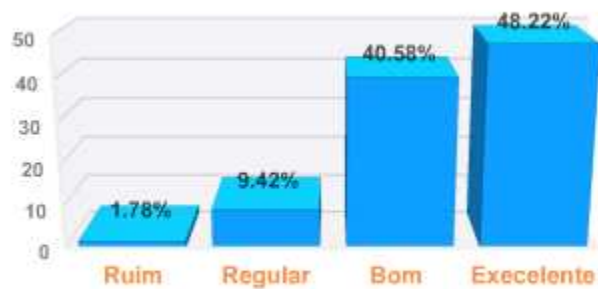
Média da nota para o Formador: 8,45

[Visualizar comentários](#)

▶ AMBIENTE VIRTUAL DE APRENDIZAGEM

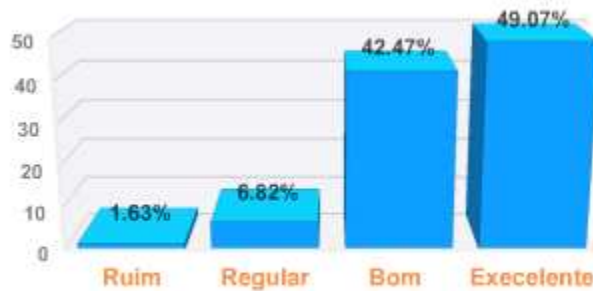
1) Facilidade de acesso / navegação

Nota	Votos	%
Ruim	48	1,78
Regular	254	9,42
Bom	1094	40,58
Excelente	1300	48,22



2) Ferramentas de Comunicação (Chat/Forum)

Nota	Votos	%
Ruim	44	1,63
Regular	184	6,82
Bom	1145	42,47
Excelente	1323	49,07



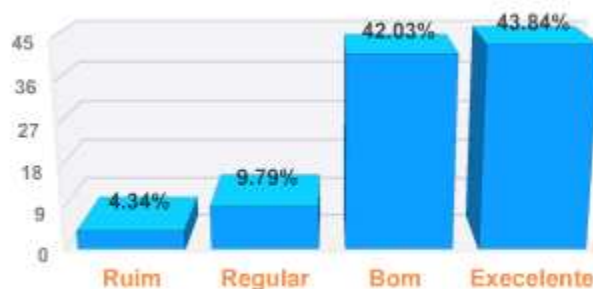
Média da nota para o AVA: 8,26

[Visualizar comentários](#)

▶ PÓLO

1) A contribuição da estrutura física para o aprendizado

Nota	Votos	%
Ruim	117	4,34
Regular	264	9,79
Bom	1133	42,03
Excelente	1182	43,84



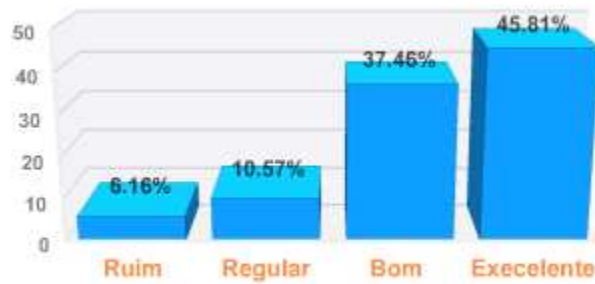
2) Atenção dispensada pelos funcionários do Pólo para atender às suas dúvidas sobre a metodologia do EAD e utilização do AVA

Nota	Votos	%
Ruim	120	4,45
Regular	212	7,86
Bom	990	36,72
Excelente	1374	50,96



3) Preocupação do responsável pelo Pólo com a sua aprendizagem

Nota	Votos	%
Ruim	166	6,16
Regular	285	10,57
Bom	1010	37,46
Excelente	1235	45,81



Média da nota para o Pólo: 7,97

[Visualizar comentários](#)

▶ QUAL O INSTRUMENTO MAIS ÚTIL A SUA APRENDIZAGEM?

Instrumento	Votos	%
Material Impresso	2054	39,17
Internet (AVA)	965	18,40
Aula ao Vivo	1565	29,84
Aula para Download	468	8,92
Forum	182	3,47

