


# CPA MARINGÁ 2019

AVALIAÇÃO E QUALIDADE INSTITUCIONAL

---



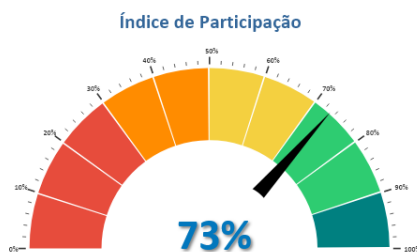
# Resultados 2019





# Resultados - Graduação Presencial

Pesquisas Enviadas	<b>8.177</b>
Participantes	<b>5.980</b>
Não Participantes	<b>2.839</b>

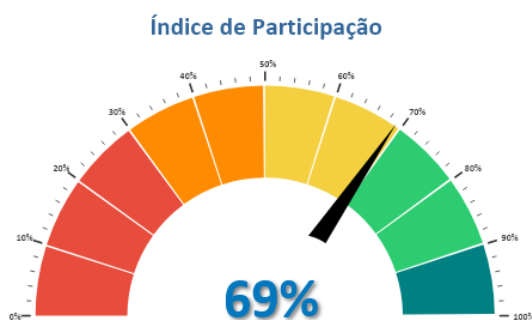


2019 – PESQUISA CPA GRADUAÇÃO TOP 10 ENGAJAMENTO	
CURSO	PARTICIPAÇÃO
PILOTAGEM DE AERONAVES	<b>93%</b>
DESIGN DE INTERIORES	<b>93%</b>
CIÊNCIAS CONTÁBEIS	<b>92%</b>
ARTES VISUAIS	<b>90%</b>
COMÉRCIO EXTERIOR	<b>86%</b>
ANÁLISE E D. DE SISTEMAS	<b>84%</b>
PEDAGOGIA	<b>84%</b>
ESTÉTICA E COSMÉTICA	<b>84%</b>
BIOMEDICINA	<b>83%</b>
ENFERMAGEM	<b>83%</b>

## Participação por Centro de Ensino

### Ciências Exatas e Agrárias

Pesquisas Enviadas	<b>2.128</b>
Participantes	<b>1.471</b>
Não Participantes	<b>788</b>



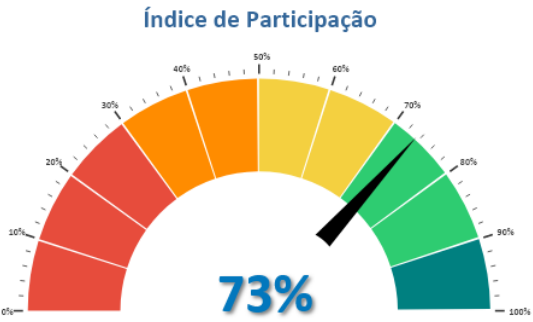
#### 2019 – PESQUISA CPA GRADUAÇÃO PARTICIPAÇÃO EXATAS

CURSO	PARTICIPAÇÃO
PILOTAGEM DE AERONAVES	95%
DESIGN DE INTERIORES	93%
ANÁLISE E D. DE SISTEMAS	84%
ENGENHARIA MECATRÔNICA	80%
ENGENHARIA DE SOFTWARE	77%
ENGENHARIA ELÉTRICA	71%
ENGENHARIA MECÂNICA	70%
ENGENHARIA DE PRODUÇÃO	70%
ARQUITETURA E URBANISMO	66%
ENGENHARIA CIVIL	65%
ENGENHARIA AMBIENTAL	63%
AGRONOMIA	61%
ENGENHARIA QUÍMICA	61%

## Participação por Centro de Ensino

### Ciências Biológicas e da Saúde

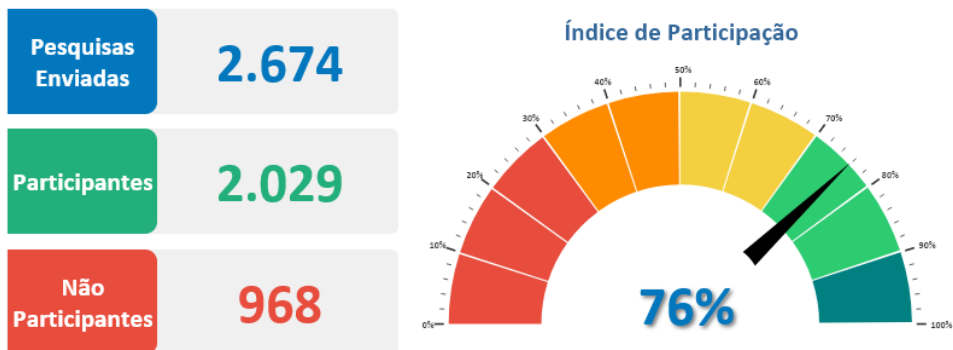
<b>Pesquisas Enviadas</b>	<b>3.375</b>
<b>Participantes</b>	<b>2.480</b>
<b>Não Participantes</b>	<b>1.083</b>



2019 – PESQUISA CPA GRADUAÇÃO PARTICIPAÇÃO SAÚDE	
CURSO	PARTICIPAÇÃO
ESTÉTICA E COSMÉTICA	84%
BIOMEDICINA	83%
ENFERMAGEM	83%
ODONTOLOGIA	82%
FONOAUDIOLOGIA	81%
NUTRIÇÃO	79%
PSICOLOGIA	76%
FISIOTERAPIA	76%
CIÊNCIAS BIOLÓGICAS	69%
FARMÁCIA	64%
MEDICINA VETERINÁRIA	63%
EDUCAÇÃO FÍSICA	51%

## Participação por Centro de Ensino

### Ciências Humanas e Sociais Aplicadas



### 2019 – PESQUISA CPA GRADUAÇÃO PARTICIPAÇÃO HUMANAS

CURSO	PARTICIPAÇÃO
CIÊNCIAS CONTÁBEIS	92%
ARTES VISUAIS	90%
COMÉRCIO EXTERIOR	86%
PEDAGOGIA	84%
PROCESSOS GERENCIAIS	82%
ADMINISTRAÇÃO	81%
MÚSICA	78%
GASTRONOMIA	78%
COMUNICAÇÃO SOCIAL	77%
MODA	76%
DIREITO	71%

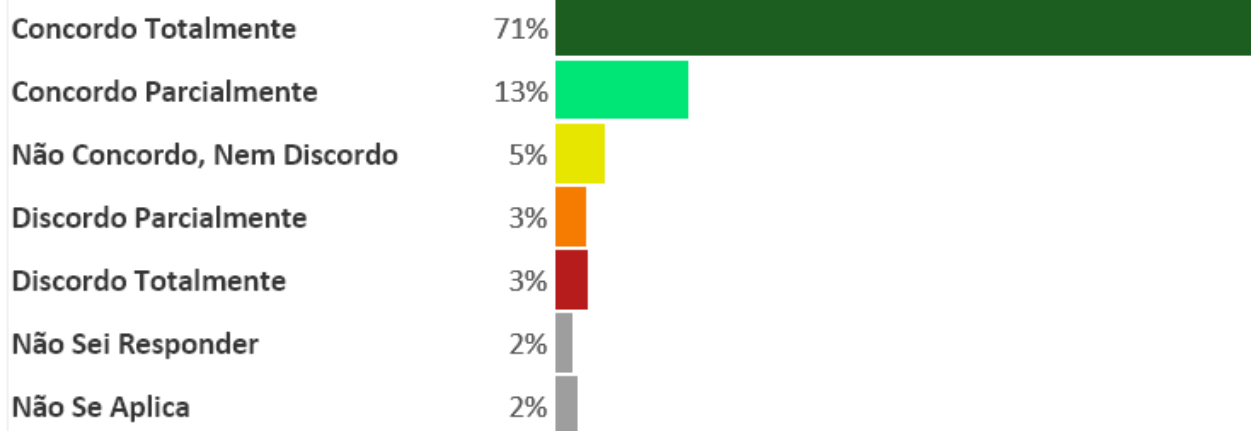
## Avaliação do Aluno em Relação ao Docente

Índice de Concordância Geral

87%

Pesquisas Enviadas	Participantes	Não Responderam	Índice de Participação
8.177	5.980	2.839	73% 😊
Score Qualificado 85 😊	Índice de Concordância 87% 😊	Índice de Respostas Nulas 4% !	

### Participação das Respostas por Alternativa



## Avaliação do Aluno em Relação ao Docente por Centro de Ensino

Ciências Exatas e Agrárias

84%

Ciências Humanas e Sociais Aplicadas

86%

Ciências Biológicas e da Saúde

89%

## Avaliação do Aluno em Relação ao Docente

Índice de Concordância Geral	8,68
1- O professor demonstrou ter conhecimento atualizado e domínio do conteúdo.	8,84
2- O professor expôs claramente o conteúdo da disciplina, facilitando a minha compreensão a respeito dos temas tratados.	8,48
3- O professor utilizou outras metodologias de ensino além da aula expositiva, como estudo de caso, simulação, problematização, exercícios, aulas práticas.	8,39
4- O conteúdo trabalhado em aula pelo professor foi coerente com o plano de ensino apresentado e contribuiu para o desenvolvimento dos meus estudos.	8,95
5- Os materiais didáticos e as indicações adicionais (revistas, sites, jornais, periódicos) realizadas pelo professor contribuíram para a minha aprendizagem.	8,44
6- O professor analisou em sala de aula os resultados das provas e atividades realizadas.	8,41
7- O professor demonstrou compreensão e atendeu as minhas necessidades de aprendizagem, disponibilizando-se para sanar as dúvidas.	8,88
8- O relacionamento professor-aluno se deu de maneira cordial, proporcionando um ambiente de aprendizagem produtivo.	9,02

## Avaliação do Aluno em Relação ao Docente por Centro de Ensino

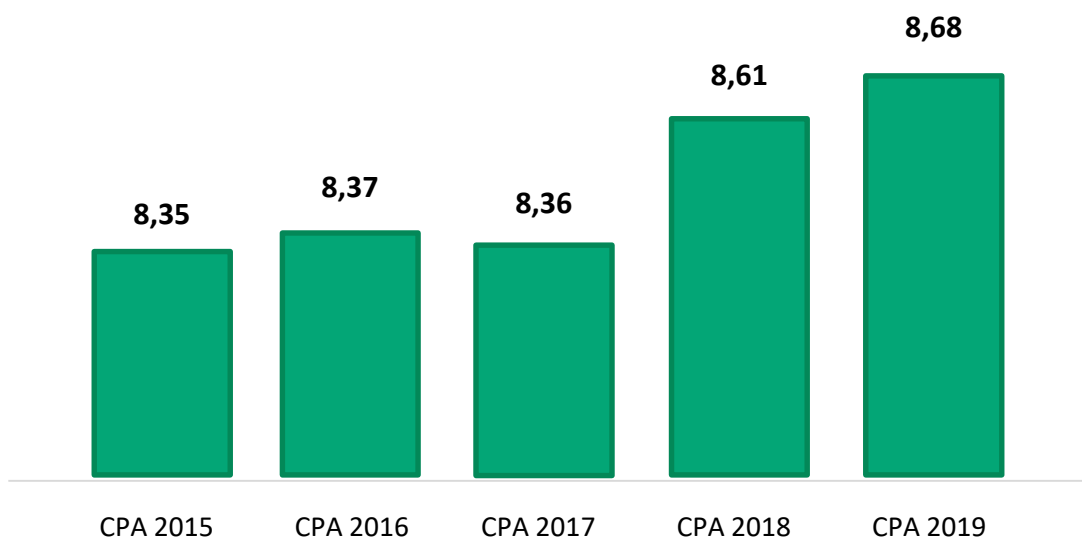
Ciências Exatas e Agrárias	8,39
Ciências Humanas e Sociais Aplicadas	8,58
Ciências Biológicas e da Saúde	8,91



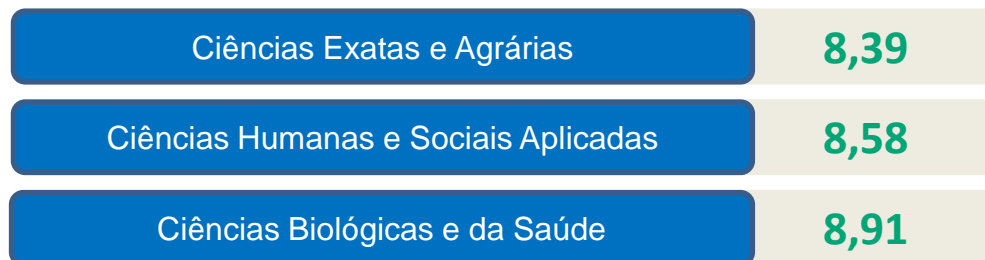
---

### Avaliação do Aluno em Relação ao Docente Análise Histórica

Comparação com as respostas dos alunos nos anos anteriores, com relação a atuação dos docentes da instituição.



### Avaliação do Aluno em Relação ao Docente por Centro de Ensino



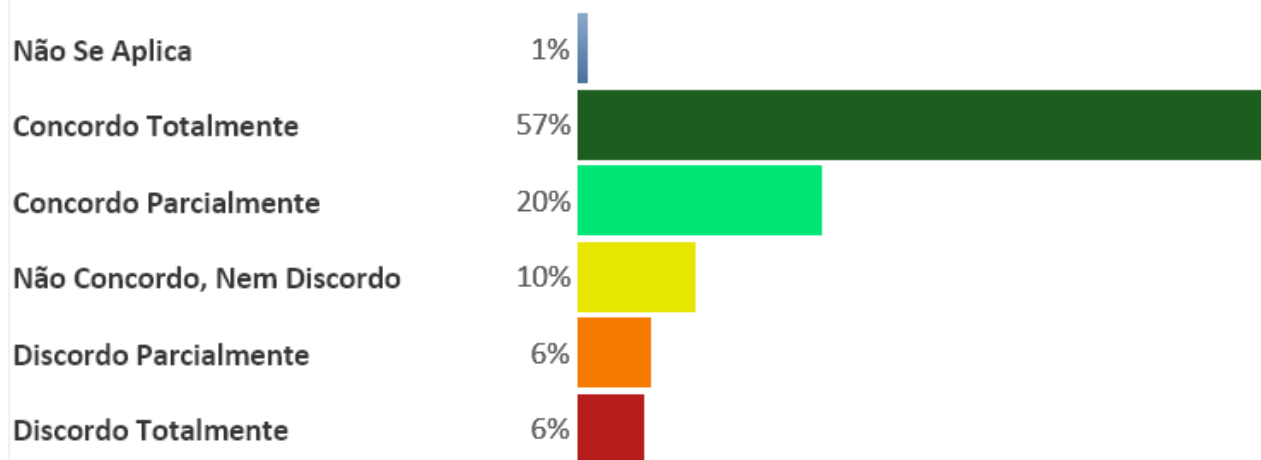
## Avaliação do Aluno em Relação ao Coordenador

Índice de Concordância Geral

78%

Pesquisas Enviadas	Participantes	Não Responderam	Índice de Participação
7.850	5.511	2.339	70% 😊
Score Qualificado 75 😊	Índice de Concordância 78% 😊	Índice de Respostas Nulas 5% !	

### Participação das Respostas por Alternativa



## Avaliação do Aluno em Relação ao Coordenador por Centro de Ensino

Ciências Exatas e Agrárias

72%

Ciências Humanas e Sociais Aplicadas

75%

Ciências Biológicas e da Saúde

84%

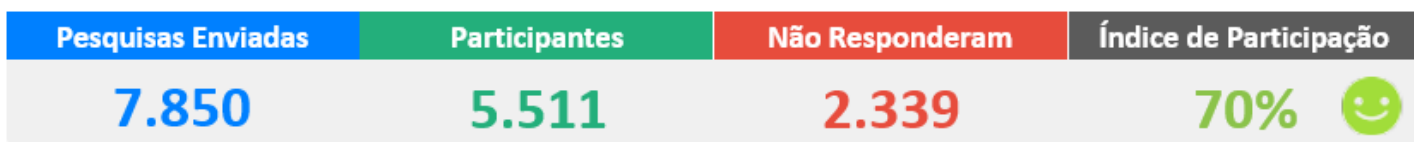
### Avaliação do Aluno em Relação ao Coordenador

Índice de Concordância Geral	7,84
1- O coordenador é acessível para atender os alunos e orientá-los.	7,86
2- O coordenador trabalha com agilidade para a solução dos problemas apresentados pelos alunos.	7,52
3- O coordenador se relaciona de forma cordial e respeitosa com os alunos.	8,99
4- O coordenador incentiva os alunos a participarem de cursos ou projetos de extensão universitária, projetos de iniciação científica e/ou atividades que estimulam a investigação acadêmica.	7,66
5- O coordenador acompanha o funcionamento das atividades práticas e/ou estágio relacionadas ao curso.	7,05
6- Considerando a melhoria contínua e o atendimento às necessidades dos alunos, indique o seu grau de satisfação com relação à atuação do coordenador.	7,34

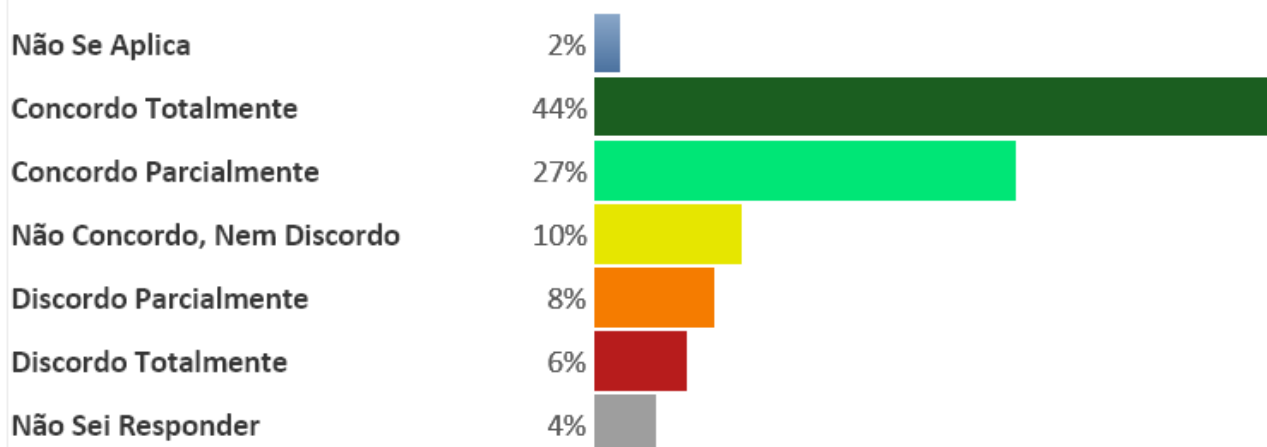
### Avaliação do Aluno em Relação ao Coordenador por Centro de Ensino

Ciências Exatas e Agrárias	7,17
Ciências Humanas e Sociais Aplicadas	7,54
Ciências Biológicas e da Saúde	8,42

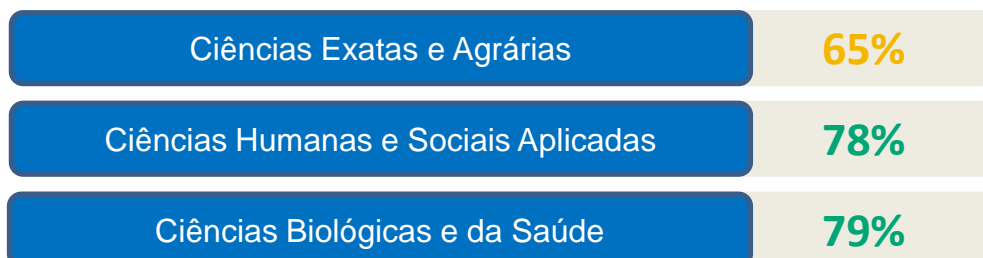
## Avaliação do Aluno em Relação ao Curso



### Participação das Respostas por Alternativa



## Avaliação do Aluno em Relação ao Curso por Centro de Ensino



## Avaliação do Aluno em Relação ao Curso

Índice de Concordância Geral	7,52
1- As referências bibliográficas indicadas nos planos de ensino das disciplinas do curso são encontradas nas bibliotecas física e virtual da instituição.	8,22
2- As disciplinas que compõem o curso e sua carga horária são suficientes para promover a minha aprendizagem.	7,56
3- O curso oportuniza minha participação em eventos, semanas acadêmicas e/ou projetos de extensão universitária.	7,78
4- O curso oportuniza a investigação e o aprofundamento do conteúdo por meio do desenvolvimento de projetos acadêmicos e de iniciação científica.	7,86
5- As disciplinas EAD são devidamente contextualizadas no curso, por meio da apresentação dos conteúdos, objetivos de aprendizagem, recursos didáticos e procedimentos de avaliação.	5,64
6- Os tutores-mediadores das disciplinas EAD do curso são acessíveis para o esclarecimento de dúvidas relacionadas ao conteúdo e às atividades.	6,61
7- As disciplinas EAD do curso oferecem material de apoio e atividades para os momentos de autoestudo.	7,69
8- O curso possibilita o desenvolvimento de habilidades e competências exigidas pelo mercado de trabalho.	8,01
9- De forma geral, os conhecimentos desenvolvidos nas disciplinas do curso são contextualizadas na realidade socioeconômica e política atual.	8,28
10- De modo geral, qual é o seu grau de satisfação com relação ao curso?	7,66

## Autoavaliação do Aluno

Índice de Concordância Geral

80%

Pesquisas Enviadas

8.175

Participantes

5.954

Não Responderam

2.734

Índice de Participação

73%



Score Qualificado

77



Índice de Concordância

80%

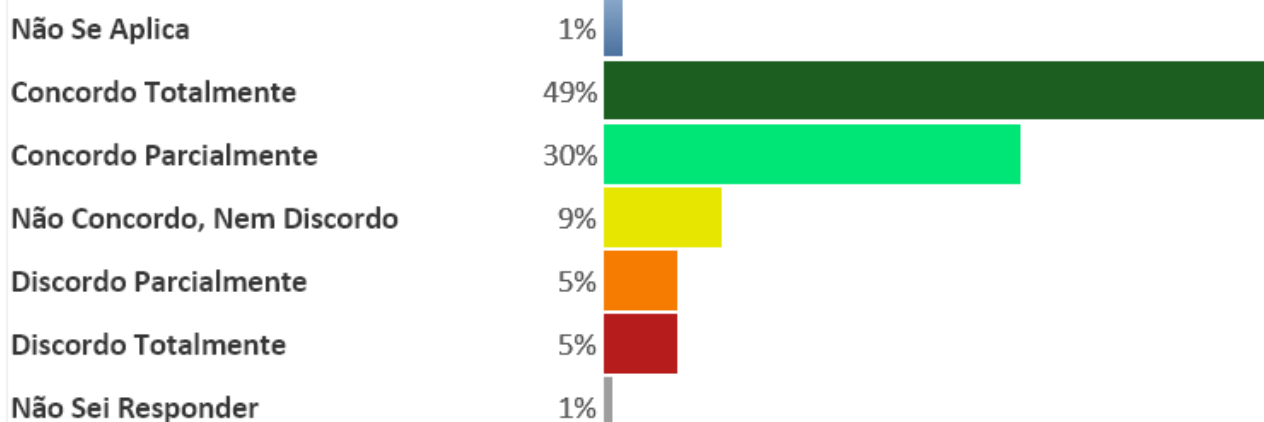


Índice de Respostas Nulas

2%



### Participação das Respostas por Alternativa



### Autoavaliação do Aluno por Centro de Ensino

Ciências Exatas e Agrárias

78%

Ciências Humanas e Sociais Aplicadas

80%

Ciências Biológicas e da Saúde

83%

## Autoavaliação do Aluno

Índice de Concordância Geral	8,04
1- Sou frequente nas aulas e respeito os horários de início e término das mesmas.	9,00
2- Participo ativamente das aulas, estando atento às explicações do professor e contribuindo na sua dinâmica.	9,20
3- Realizo com compromisso os trabalhos propostos no curso, tanto individuais quanto em grupo.	9,57
4- Busco materiais de apoio (pesquisas na internet, revistas, biblioteca física e virtual) para o aprofundamento dos conteúdos trabalhados em aula.	8,67
5- Participo de atividades extra-classe como pesquisa, eventos, leituras e estudos complementares, dentre outras.	7,23
6- Ao longo da minha trajetória acadêmica conheci a programação da TV e da Rádio Unicesumar, o Museu e a Orquestra.	5,44
7- Me considero um aluno comprometido com os meus estudos, a formação acadêmica e o exercício da profissão.	9,17
8- Estudo antecipadamente para as aulas com base no material postado pelos professores no Studeo.	5,90
9- As atividades de estudo programado (AEP) contribuem para que eu crie uma rotina de estudos para cada disciplina do meu curso.	6,76
10- Tenho familiaridade com a tecnologia e utilizo a internet para fazer pesquisas, aprofundar conteúdo e assistir a videoaulas complementares.	9,14

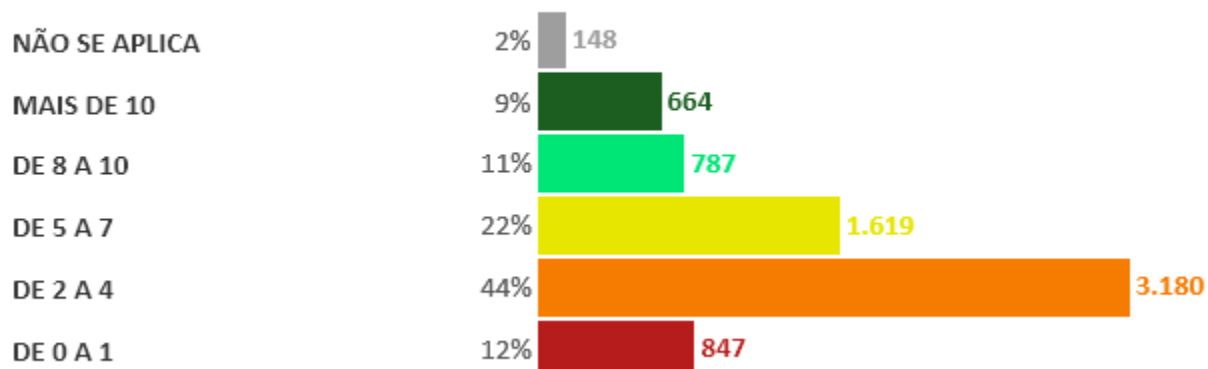
## Autoavaliação do Aluno por Centro de Ensino

Ciências Exatas e Agrárias	7,75
Ciências Humanas e Sociais Aplicadas	8,03
Ciências Biológicas e da Saúde	8,25

## Autoavaliação do Aluno

Questão 11- Quantas horas por semana você estuda, seja em casa, na biblioteca ou outros espaços específicos, incluindo o tempo destinado à realização das atividades de estudo programado (AEP)?

### Participação das Respostas por Alternativa



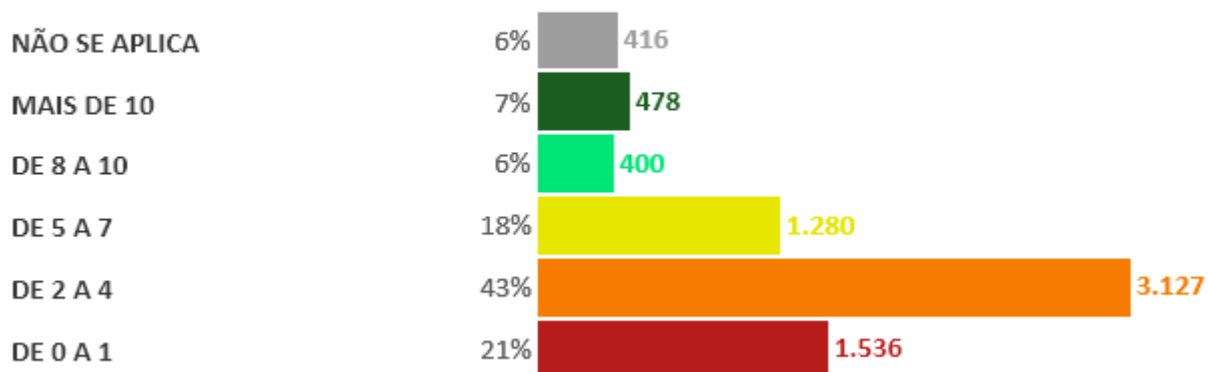
Departamento	De 0 a 4	De 0 a 1	De 2 a 4	De 5 a 7	De 8 a 10	Mais de 10
<b>Total</b>	<b>56%</b>	<b>12%</b>	<b>44%</b>	<b>22%</b>	<b>11%</b>	<b>9%</b>
EXATAS	52%	10%	42%	24%	12%	11%
HUMANAS	63%	16%	48%	19%	8%	6%
SAÚDE	50%	8%	41%	25%	13%	12%



## Autoavaliação do Aluno

Questão 12- Quantos livros relacionados ao seu curso você lê durante o ano, sejam físicos ou virtuais?

### Participação das Respostas por Alternativa

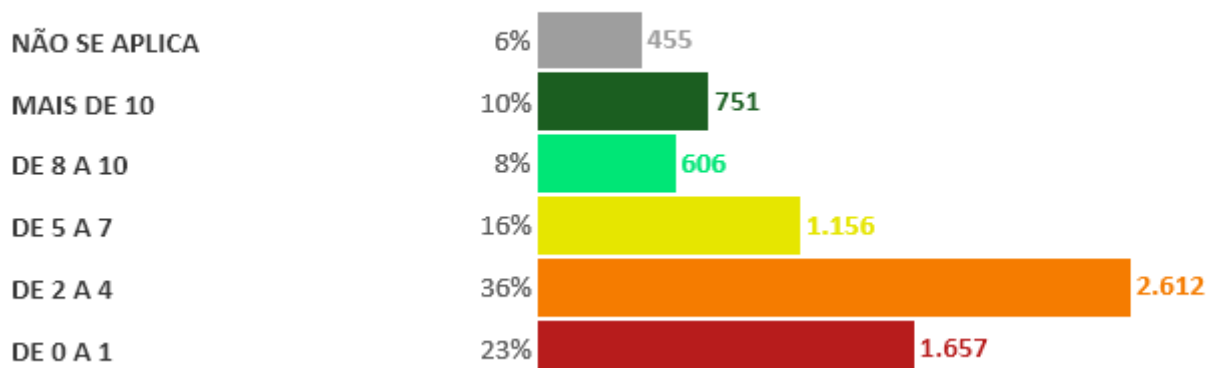


Departamento	De 0 a 4	De 0 a 1	De 2 a 4	De 5 a 7	De 8 a 10	Mais de 10
<b>Total</b>	<b>64%</b>	<b>21%</b>	<b>43%</b>	<b>18%</b>	<b>6%</b>	<b>7%</b>
EXATAS	71%	27%	44%	14%	4%	4%
HUMANAS	65%	20%	45%	18%	6%	6%
SAÚDE	59%	18%	41%	21%	6%	9%

## Autoavaliação do Aluno

Questão 13- Quantos livros, em geral, sem ser relacionado ao seu curso, você lê por ano?

### Participação das Respostas por Alternativa

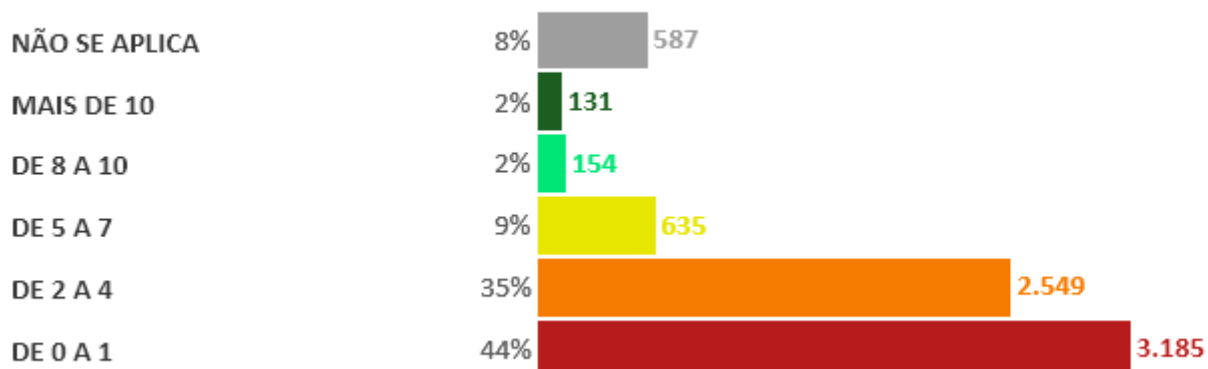


Departamento	De 0 a 4	De 0 a 1	De 2 a 4	De 5 a 7	De 8 a 10	Mais de 10
<b>Total</b>	<b>59%</b>	<b>23%</b>	<b>36%</b>	<b>16%</b>	<b>8%</b>	<b>10%</b>
EXATAS	61%	26%	34%	15%	7%	9%
HUMANAS	57%	22%	36%	16%	9%	11%
SAÚDE	60%	22%	38%	16%	9%	11%

## Autoavaliação do Aluno

Questão 14- De quantos cursos, eventos e projetos de extensão e de iniciação científica relacionados à sua área de formação, você participou neste ano?

### Participação das Respostas por Alternativa



Departamento	De 0 a 4	De 0 a 1	De 2 a 4	De 5 a 7	De 8 a 10	Mais de 10
<b>Total</b>	<b>79%</b>	<b>44%</b>	<b>35%</b>	<b>9%</b>	<b>2%</b>	<b>2%</b>
EXATAS	77%	41%	37%	10%	3%	2%
HUMANAS	80%	45%	35%	8%	2%	2%
SAÚDE	80%	46%	35%	9%	2%	2%

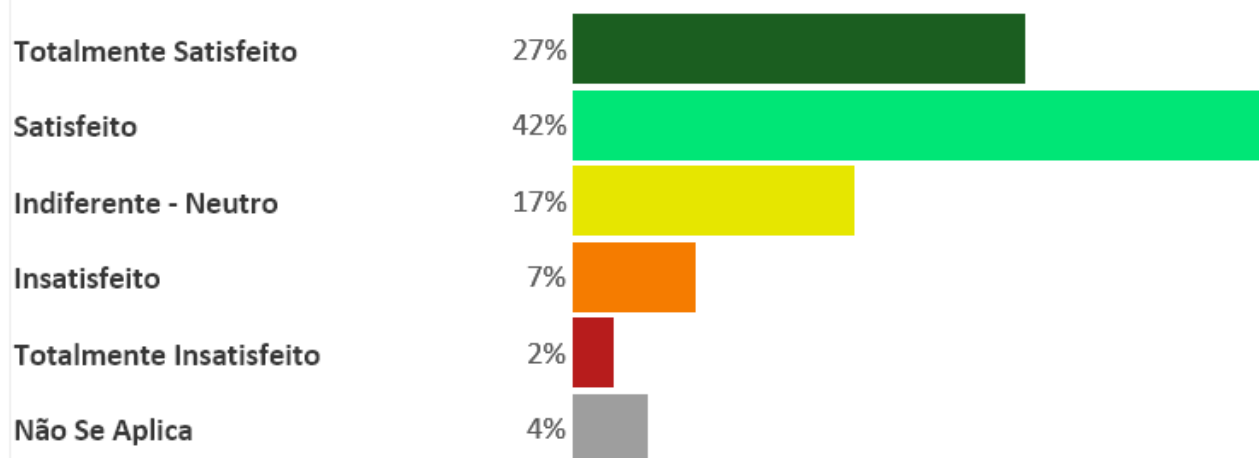
## Avaliação do Aluno em Relação à Infraestrutura

Índice de Satisfação Geral

72%

Pesquisas Enviadas	Participantes	Não Responderam	Índice de Participação
7.850	5.511	2.339	70% 😊
Score Qualificado 69 😐	Índice de Satisfação 72% 😊	Índice de Respostas Nulas 4% !	

### Participação das Respostas por Alternativa



## Avaliação do Aluno em Relação à Infraestrutura por Centro de Ensino

Ciências Exatas e Agrárias

66%

Ciências Humanas e Sociais Aplicadas

73%

Ciências Biológicas e da Saúde

76%



# Resultados CPA - Medicina

Pesquisas Enviadas	690
Participantes	132
Não Participantes	558



2019 – PESQUISA CPA MEDICINA ENGAJAMENTO POR TURMA	
CURSO	PARTICIPAÇÃO
TURMA 4	33%
TURMA 1	23%
TURMA 2	12%
TURMA 3	11%

## Avaliação do Aluno em Relação ao Docente

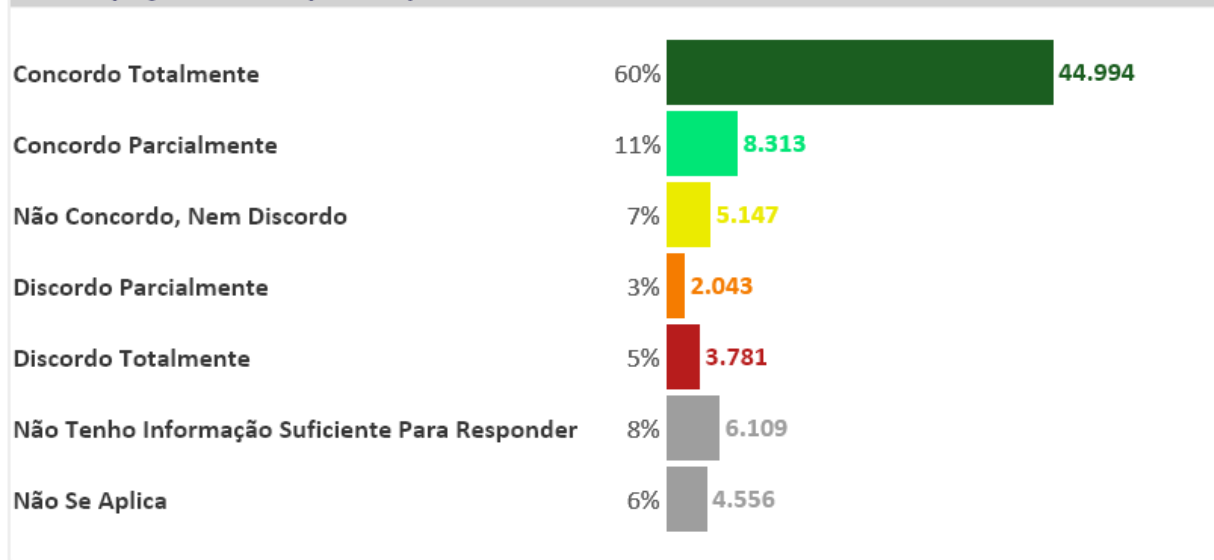
Índice de Concordância Geral

83%

Pesquisas Enviadas	Participantes	Não Responderam	Índice de Participação
690	132	558	19% 

Score Qualificado	72 	Índice de Concordância	83% 	Índice de Respostas Nulas	14% 
-------------------	--	------------------------	---	---------------------------	---

### Participação das Respostas por Alternativa



## Avaliação do Aluno em Relação ao Docente por Turma

Turma 1º Ano	89%
Turma 2º Ano	84%
Turma 3º Ano	77%
Turma 4º Ano	80%

## Avaliação do Aluno em Relação ao Docente

Índice de Concordância Geral	8,33
1- O professor demonstrou ter conhecimento atualizado e domínio do conteúdo.	8,83
2- O professor expôs claramente o conteúdo da disciplina, facilitando a minha compreensão a respeito dos temas tratados.	8,64
3- O professor utilizou outras metodologias de ensino além da aula expositiva, como estudo de caso, simulação, problematização, exercícios, aulas práticas.	7,99
4- O conteúdo trabalhado em aula pelo professor foi coerente com o plano de ensino apresentado e contribuiu para o desenvolvimento dos meus estudos.	8,76
5- Os materiais didáticos e as indicações adicionais (revistas, sites, jornais, periódicos) realizadas pelo professor contribuíram para a minha aprendizagem.	8,32
6- O professor analisou em sala de aula os resultados das provas e atividades realizadas.	5,61
7- O professor demonstrou compreensão e atendeu as minhas necessidades de aprendizagem, disponibilizando-se para sanar as dúvidas.	8,83
8- O relacionamento professor-aluno se deu de maneira cordial, proporcionando um ambiente de aprendizagem produtivo.	9,20




## Avaliação do Aluno em Relação ao Docente por Turma

Turma 1º Ano	8,9
Turma 2º Ano	8,4
Turma 3º Ano	7,7
Turma 4º Ano	8,0

## Avaliação do Aluno em Relação ao Tutor

Índice de Concordância Geral

88%

Pesquisas Enviadas	Participantes	Não Responderam	Índice de Participação
690	132	558	19% 
Score Qualificado 83 	Índice de Concordância 88% 	Índice de Respostas Nulas 2% 	

### Participação das Respostas por Alternativa

Concordo Totalmente	56%	595
Concordo Parcialmente	30%	318
Não Concordo, Nem Discordo	5%	55
Discordo Parcialmente	5%	48
Discordo Totalmente	2%	17
Não Tenho Informação Suficiente Para Responder	1%	12
Não Se Aplica	1%	11

## Avaliação do Aluno em Relação ao Tutor por Turma

Turma 1º Ano	90%
Turma 2º Ano	85%
Turma 3º Ano	87%
Turma 4º Ano	89%



## Avaliação do Aluno em Relação ao Tutor

Índice de Concordância Geral	8,84
1- O tutor demonstrou ter conhecimento atualizado e domínio do conteúdo do módulo.	8,76
2- O tutor atuou como facilitador do processo de aprendizagem.	9,22
3- O conteúdo trabalhado pelo tutor foi coerente com o plano de ensino apresentado e contribuiu para o desenvolvimento dos meus estudos.	9,31
4- Os materiais didáticos e as indicações adicionais (revistas, sites, jornais, periódicos, livros) realizadas pelo tutor contribuíram para a minha aprendizagem.	8,10
5- O tutor demonstrou compreensão e atendeu as minhas necessidades de aprendizagem, disponibilizando-se para sanar as dúvidas.	8,54
6- O tutor foi assíduo e pontual com o horário de início e término da tutoria.	9,00
7- O relacionamento tutor-aluno se deu de maneira cordial, proporcionando um ambiente de aprendizagem produtivo.	9,38
8- As avaliações de aprendizagem aplicadas pelo tutor foram compatíveis com os conteúdos e as atividades desenvolvidas no módulo.	8,37


## Avaliação do Aluno em Relação ao Tutor por Turma

Turma 1º Ano	9,0
Turma 2º Ano	8,5
Turma 3º Ano	8,7
Turma 4º Ano	8,9

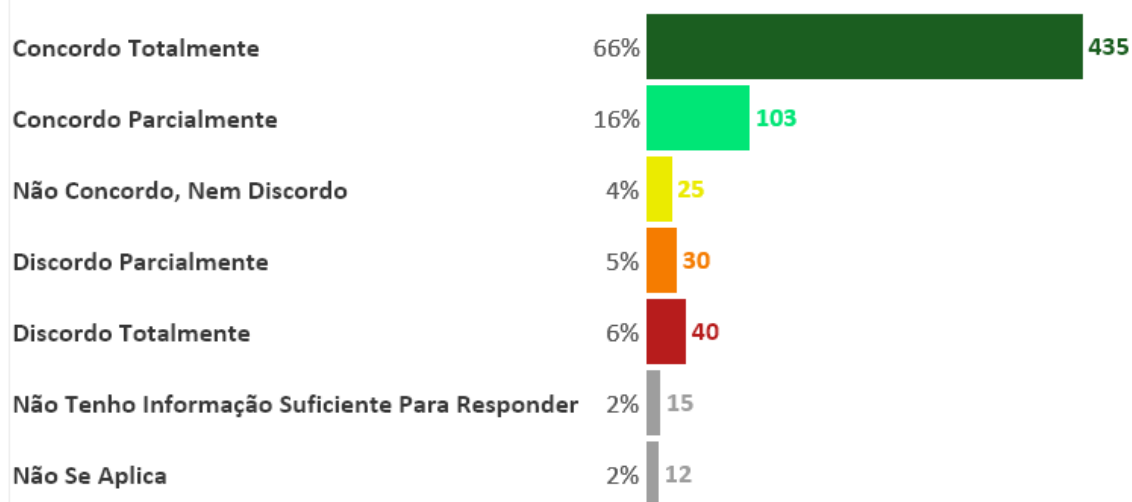
## Avaliação do Aluno em Relação ao Líder de Série

Índice de Concordância Geral

85%

Pesquisas Enviadas	Participantes	Não Responderam	Índice de Participação
690	132	558	19% 
Score Qualificado 80 	Índice de Concordância 85% 	Índice de Respostas Nulas 4% 	

### Participação das Respostas por Alternativa



## Avaliação do Aluno em Relação ao Líder de Série por Turma

Turma 1º Ano	93%
Turma 2º Ano	62%
Turma 3º Ano	92%
Turma 4º Ano	85%

## Avaliação do Aluno em Relação ao Líder de Série

Índice de Concordância Geral	8,50
1- O Líder de Série é acessível para atender as minhas dúvidas e necessidades.	8,36
2- O Líder de Série trabalha com agilidade para a resolução dos problemas apresentados.	8,17
3- O relacionamento com o Líder de Série acontece de forma cordial e respeitosa.	9,07
4- O Líder de Série acompanha o funcionamento das atividades de tutoria, aulas teóricas e práticas do curso.	8,55
5- O Líder de Série apresenta o plano de ensino da disciplina/módulo na sua primeira aula.	8,35
6- Considerando a melhoria contínua e o atendimento às necessidades dos alunos, indique o seu grau de satisfação com relação à atuação do Líder de Série .	8,26

## Avaliação do Aluno em Relação ao Líder de Série por Turma

Turma 1º Ano	9,3
Turma 2º Ano	6,2
Turma 3º Ano	9,2
Turma 4º Ano	8,5

## Avaliação do Aluno em Relação ao Coordenador

Índice de Concordância Geral

Coordenador  
Pedagógico

6,92

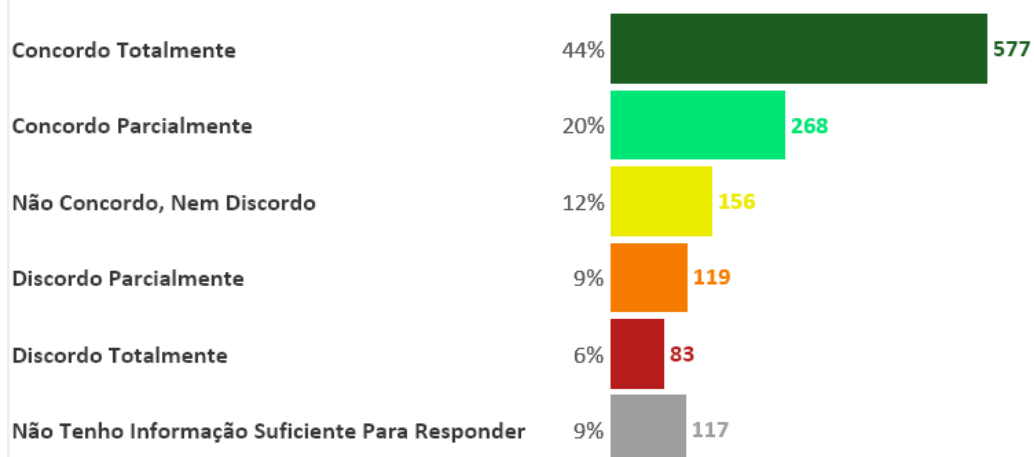
Coordenador  
Médico

7,13

Pesquisas Enviadas	Participantes	Não Responderam	Índice de Participação
690	132	558	19% 

Score Qualificado	68 	Índice de Concordância	70% 	Índice de Respostas Nulas	9% 
-------------------	--	------------------------	---	---------------------------	--




### Participação das Respostas por Alternativa



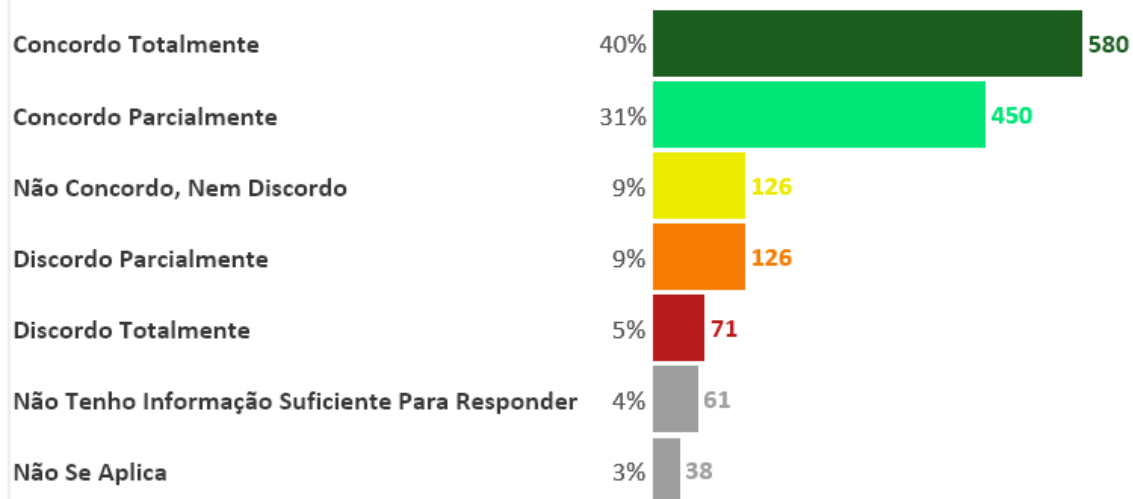
## Avaliação do Aluno em Relação ao Curso

Índice de Concordância Geral

76%

Pesquisas Enviadas	Participantes	Não Responderam	Índice de Participação
690	132	558	19% 
Score Qualificado 70 	Índice de Concordância 76% 	Índice de Respostas Nulas 7% 	

### Participação das Respostas por Alternativa



## Avaliação do Aluno em Relação ao Curso por Turma

Turma 1º Ano	81%
Turma 2º Ano	75%
Turma 3º Ano	70%
Turma 4º Ano	73%

## Avaliação do Aluno em Relação ao Curso

Índice de Concordância Geral	7,61
1- As referências bibliográficas indicadas nos planos de ensino das disciplinas do curso são encontradas nas bibliotecas física e virtual da instituição.	7,60
2- As disciplinas que compõem o curso e sua carga horária são suficientes para promover a minha aprendizagem.	7,69
3- O curso oportuniza minha participação em eventos, semanas acadêmicas e/ou projetos de Extensão Universitária (Ligas acadêmicas, Atléticas, atendimento à comunidade, entre outros).	8,41
4- O curso oportuniza a investigação e o aprofundamento do conteúdo por meio do desenvolvimento de projetos acadêmicos e de iniciação científica.	7,60
5- As disciplinas EAD são devidamente contextualizadas no curso, por meio da apresentação dos conteúdos, objetivos de aprendizagem, recursos didáticos e procedimentos de avaliação.	5,00
6- Os tutores-mediadores das disciplinas EAD do curso são acessíveis para o esclarecimento de dúvidas relacionadas ao conteúdo e às atividades.	5,62
7- As disciplinas EAD do curso oferecem material de apoio e atividades para os momentos de autoestudo.	7,17
8- O curso possibilita o desenvolvimento de habilidades e competências exigidas pelo mercado de trabalho.	8,11
9- As atividades realizadas nas disciplinas/tutorias do curso possibilitam o desenvolvimento de consciência ética e da minha capacidade de reflexão, argumentação e crítica.	8,71
10- As atividades desenvolvidas nas disciplinas e nos módulos do curso relacionam teoria e prática e contribuem para a minha formação e o exercício profissional.	8,79
11- De forma geral, os conhecimentos desenvolvidos nas disciplinas do curso são contextualizadas na realidade socioeconômica e política atual.	8,08
12- De modo geral, qual é o seu grau de satisfação com relação ao curso?	8,18

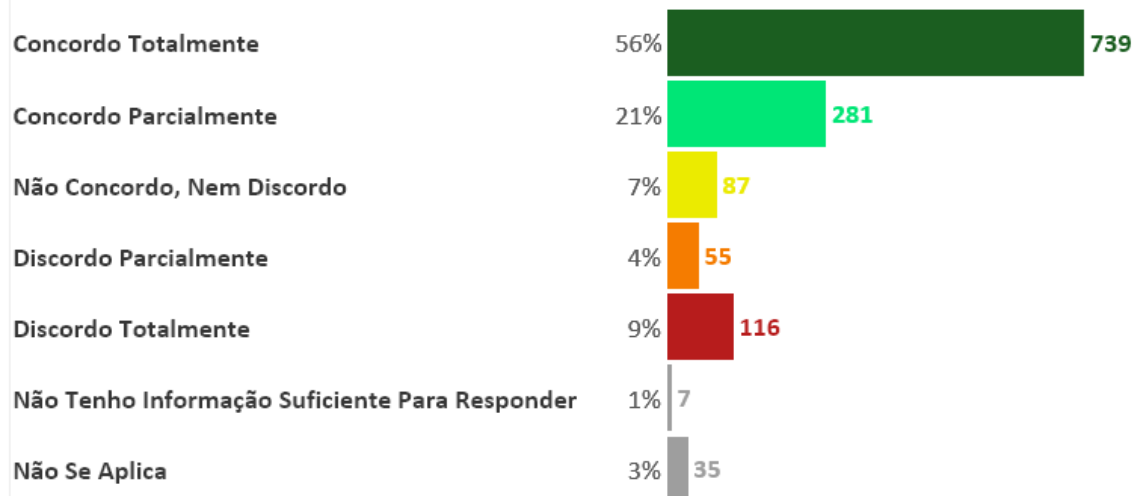
## Autoavaliação do Aluno

Índice de Concordância Geral

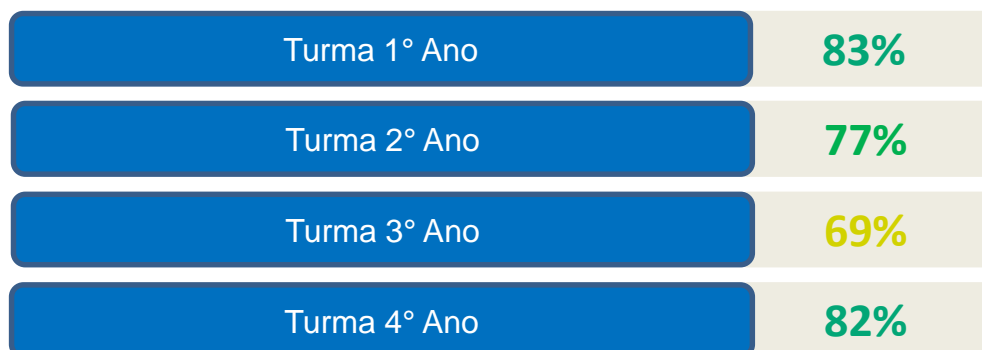
80%

Pesquisas Enviadas	Participantes	Não Responderam	Índice de Participação
690	132	558	19% 😞
Score Qualificado 76 😊	Índice de Concordância 80% 😊	Índice de Respostas Nulas 3% !	

### Participação das Respostas por Alternativa



## Autoavaliação do Aluno por Turma



### Autoavaliação do Aluno

Índice de Concordância Geral	7,98
1- Sou frequente nas aulas e respeito os horários de início e término das mesmas.	9,24
2- Participo ativamente das aulas, estando atento às explicações do professor e contribuindo na sua dinâmica.	8,86
3- Realizo com compromisso os trabalhos propostos no curso, tanto individuais quanto em grupo.	9,69
4- Busco materiais de apoio (pesquisas na internet, revistas, biblioteca física e virtual) para o aprofundamento dos conteúdos trabalhados em aula.	9,17
5- Participo de atividades extra-classe como pesquisa, eventos, leituras e estudos complementares, dentre outras.	8,70
6- Ao longo da minha trajetória acadêmica conheci a programação da TV e da Rádio Unicesumar, o Museu e a Orquestra.	4,80
7- Me considero um aluno comprometido com os meus estudos, a formação acadêmica e o exercício da profissão.	9,70
8- Estudo antecipadamente para as aulas com base no material postado pelos professores no Studeo.	4,43
9- As atividades de estudo programado (AEP) contribuem para que eu crie uma rotina de estudos para cada disciplina do meu curso.	4,62
10- Tenho familiaridade com a tecnologia e utilizo a internet para fazer pesquisas, aprofundar conteúdo e assistir a videoaulas complementares.	9,62

### Autoavaliação do Aluno por Turma

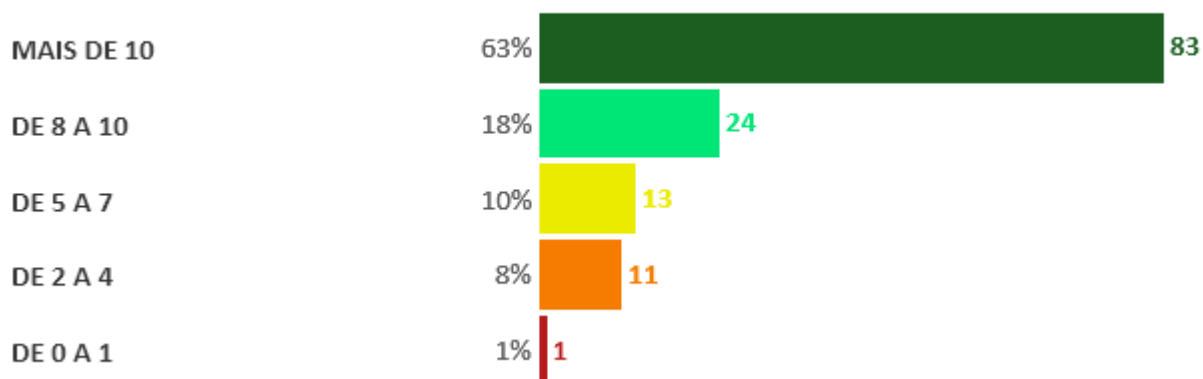
Turma 1º Ano	8,3
Turma 2º Ano	7,7
Turma 3º Ano	6,9
Turma 4º Ano	8,2



## Autoavaliação do Aluno

Questão 11- Quantas horas por semana você estuda, seja em casa, na biblioteca ou outros espaços específicos, incluindo o tempo destinado à realização das atividades de estudo programado (AEP)?

### Participação das Respostas por Alternativa

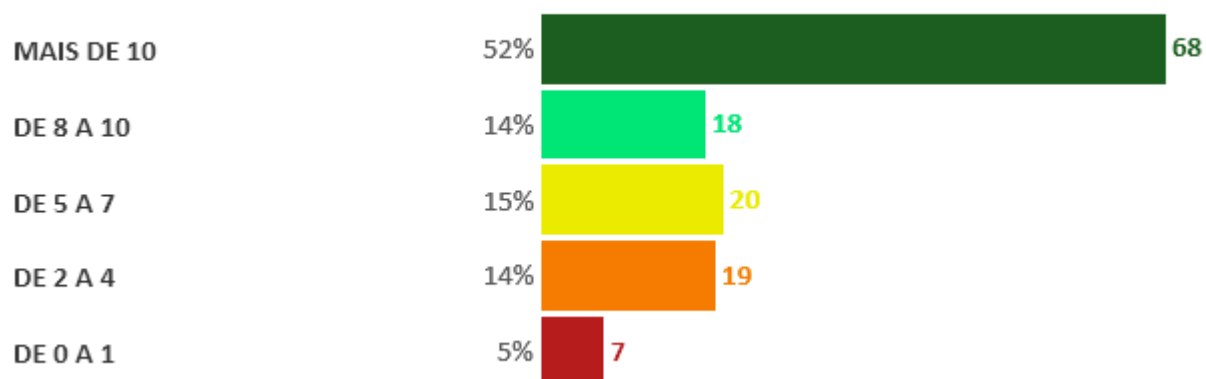


TURMA	De 0 a 4	De 0 a 1	De 2 a 4	De 5 a 7	De 8 a 10	Mais de 10
<b>TOTAL</b>	<b>9%</b>	<b>1%</b>	<b>8%</b>	<b>10%</b>	<b>18%</b>	<b>63%</b>
TURMA 1	13%	2%	11%	15%	13%	59%
TURMA 2	0%	0%	0%	18%	27%	55%
TURMA 3	11%	0%	11%	0%	21%	68%
TURMA 4	9%	0%	9%	4%	18%	69%

## Autoavaliação do Aluno

Questão 12- Quantos livros relacionados ao seu curso você lê durante o ano, sejam físicos ou virtuais?

### Participação das Respostas por Alternativa

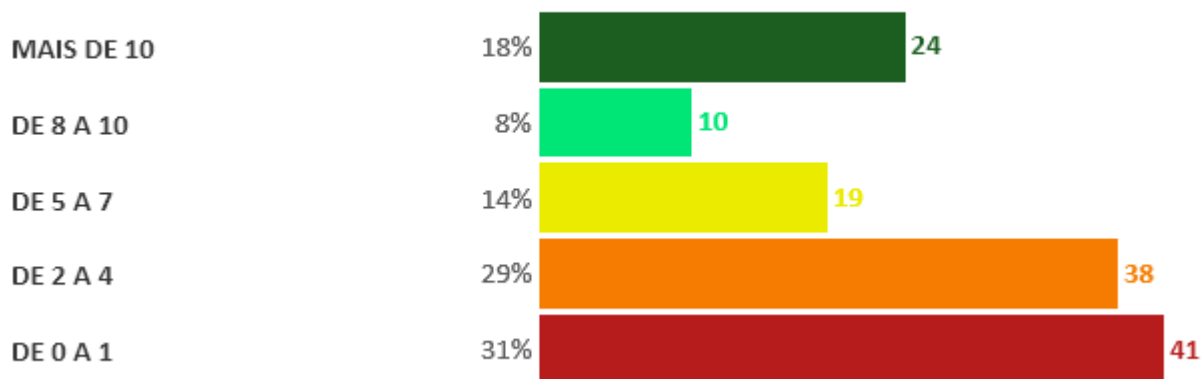


TURMA	De 0 a 4	De 0 a 1	De 2 a 4	De 5 a 7	De 8 a 10	Mais de 10
<b>TOTAL</b>	<b>20%</b>	<b>5%</b>	<b>14%</b>	<b>15%</b>	<b>14%</b>	<b>52%</b>
TURMA 1	28%	11%	17%	15%	22%	35%
TURMA 2	14%	5%	9%	14%	9%	64%
TURMA 3	16%	5%	11%	11%	0%	74%
TURMA 4	16%	0%	16%	18%	13%	53%

## Autoavaliação do Aluno

Questão 13- Quantos livros, em geral, sem ser relacionado ao seu curso, você lê por ano?

### Participação das Respostas por Alternativa

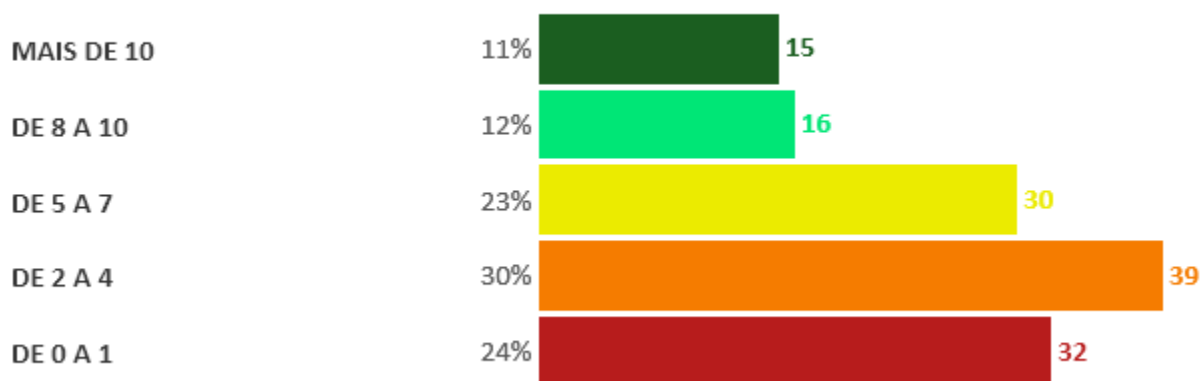


TURMA	De 0 a 4	De 0 a 1	De 2 a 4	De 5 a 7	De 8 a 10	Mais de 10
<b>TOTAL</b>	<b>60%</b>	<b>31%</b>	<b>29%</b>	<b>14%</b>	<b>8%</b>	<b>18%</b>
TURMA 1	65%	37%	28%	11%	9%	15%
TURMA 2	64%	32%	32%	5%	9%	23%
TURMA 3	42%	21%	21%	26%	5%	26%
TURMA 4	60%	29%	31%	18%	7%	16%

## Autoavaliação do Aluno

Questão 14- De quantos cursos, eventos e projetos de extensão e de iniciação científica relacionados à sua área de formação, você participou neste ano?

### Participação das Respostas por Alternativa



TURMA	De 0 a 4	De 0 a 1	De 2 a 4	De 5 a 7	De 8 a 10	Mais de 10
<b>TOTAL</b>	<b>54%</b>	<b>24%</b>	<b>30%</b>	<b>23%</b>	<b>12%</b>	<b>11%</b>
TURMA 1	70%	41%	28%	24%	4%	2%
TURMA 2	55%	27%	27%	9%	23%	14%
TURMA 3	42%	16%	26%	21%	32%	5%
TURMA 4	42%	9%	33%	29%	7%	22%

## Avaliação do Aluno em Relação à Infraestrutura Unicesumar

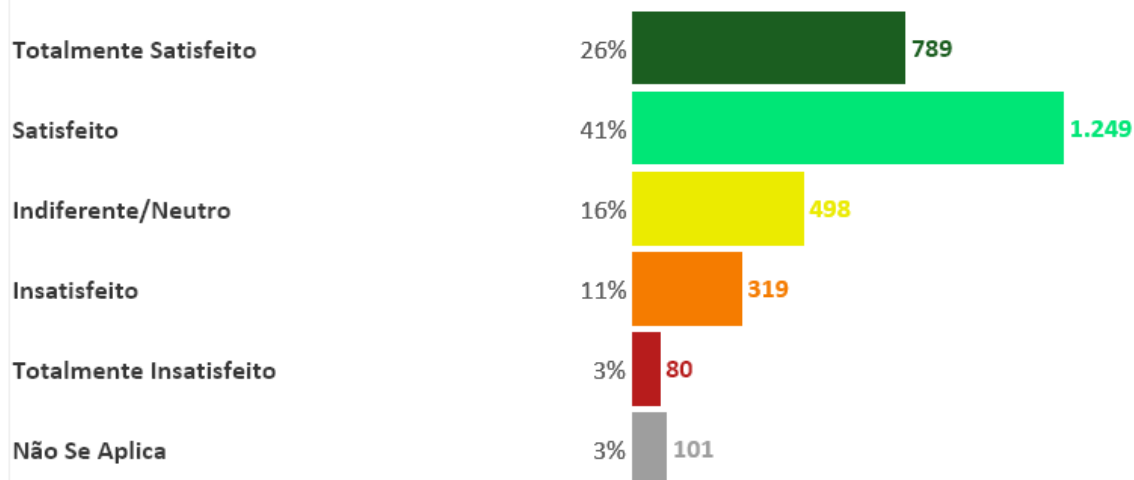
Índice de Satisfação Geral

69%

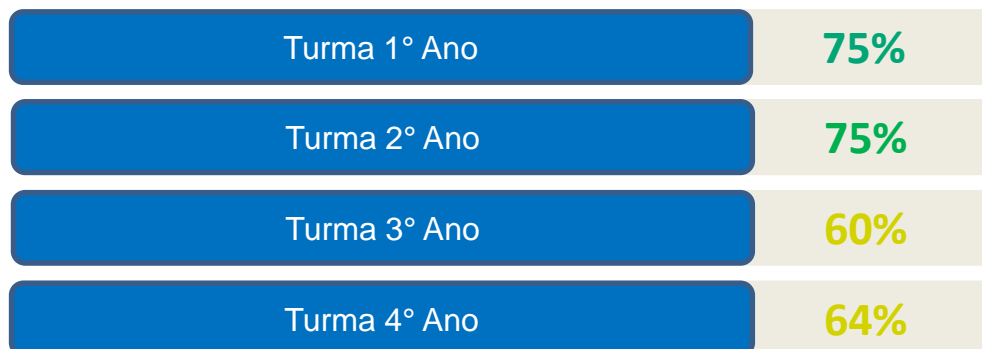
Pesquisas Enviadas	Participantes	Não Responderam	Índice de Participação
690	132	558	19% 

Score Qualificado	68 	Índice de Satisfação	69% 	Índice de Respostas Nulas	3% 
-------------------	--	----------------------	---	---------------------------	--

### Participação das Respostas por Alternativa



### Avaliação do Aluno em Relação à Infraestrutura Unicesumar por Turma



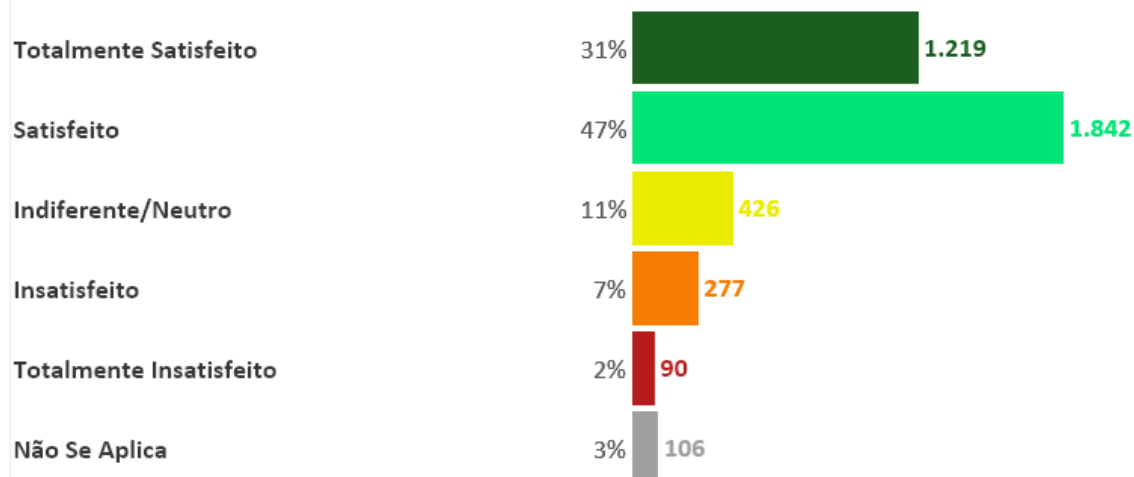
## Avaliação do Aluno em Relação à Infraestrutura dos Hospitais Parceiros

Índice de Satisfação Geral

79%

Pesquisas Enviadas	Participantes	Não Responderam	Índice de Participação
690	132	558	19% 
Score Qualificado 73 	Índice de Satisfação 79% 	Índice de Respostas Nulas 3% 	

### Participação das Respostas por Alternativa



## Avaliação do Aluno em Relação à Infraestrutura Unicesumar por Turma

Turma 1º Ano	82%
Turma 2º Ano	71%
Turma 3º Ano	78%
Turma 4º Ano	81%

# CPA MARINGÁ 2019

AVALIAÇÃO E QUALIDADE INSTITUCIONAL



Elaborado por:

Dra. Camilla B. R. Cochia – Head de Projetos de Governança Corporativa

Nelson A. de Mello Silva Junior – Analista de Business Intelligence