


# CPA MARINGÁ 2019

AVALIAÇÃO E QUALIDADE INSTITUCIONAL

---





# Resultados - Pós-Graduação *Stricto Sensu*

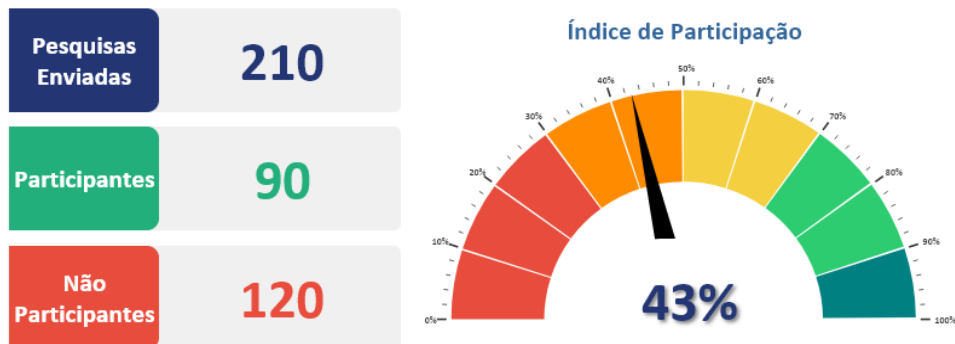
Pesquisas Enviadas	226
Participantes	99
Não Participantes	127



2019 – PESQUISA CPA MEDICINA ENGAJAMENTO POR PROGRAMA	
CURSO	PARTICIPAÇÃO
MESTRADO	41%
DOUTORADO	56%

## Participação por Curso

### Programas de Mestrado

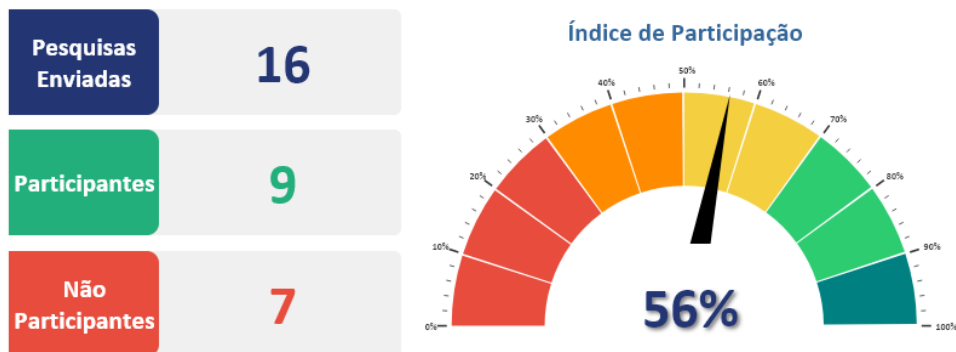


### 2019 – PESQUISA CPA PÓS-GRADUAÇÃO STRICTO SENSU PARTICIPAÇÃO MESTRADO

CURSO	PARTICIPAÇÃO
MESTRADO EM CIÊNCIAS, TECNOLOGIAS E SEGURANÇA ALIMENTAR	85%
MESTRADO EM GESTÃO DO CONHECIMENTO NAS ORGANIZAÇÕES	63%
MESTRADO EM TECNOLOGIAS LIMPAS	50%
MESTRADO EM PROMOÇÃO DA SAÚDE	45%
MESTRADO EM CIÊNCIAS JURÍDICAS	21%

## Participação por Curso

### Programas de Doutorado



### 2019 – PESQUISA CPA PÓS-GRADUAÇÃO STRICTO SENSU PARTICIPAÇÃO DOUTORADO

CURSO	PARTICIPAÇÃO
DOUTORADO EM PROMOÇÃO DA SAÚDE	89%
DOUTORADO EM DIREITO	14%

## Avaliação do Aluno em Relação ao Docente

Índice de Concordância Geral

91%

Pesquisas Enviadas	Participantes	Não Responderam	Índice de Participação
226	99	127	44% 

Score Qualificado	87 	Índice de Concordância	91% 	Índice de Respostas Nulas	4% 
-------------------	--	------------------------	---	---------------------------	--

### Participação das Respostas por Alternativa

Concordo Totalmente	73%	1.902
Concordo Parcialmente	14%	374
Não Concordo, Nem Discordo	3%	82
Discordo Parcialmente	3%	90
Discordo Totalmente	2%	55
Não Tenho Informação Suficiente Para Responder	2%	49
Não Se Aplica	2%	43

## Avaliação do Aluno em Relação ao Docente por Programa

Programas de Mestrado

91%

Programas de Doutorado

94%

---

### Avaliação do Aluno em Relação ao Docente

Índice de Concordância Geral	9,09
1- O professor demonstrou ter conhecimento atualizado e domínio do conteúdo.	9,29
2- O professor expôs claramente o conteúdo da disciplina, facilitando a minha compreensão a respeito dos temas tratados.	9,15
3- O professor utilizou outras metodologias de ensino que estimulam os alunos a produzirem novos conteúdos.	8,80
4- O relacionamento professor-aluno se deu de maneira cordial, proporcionando um ambiente de aprendizagem produtivo.	9,27
5- Os conteúdos desenvolvidos na disciplina foram adequados às minhas necessidades de qualificação acadêmica e profissional.	9,05




### Avaliação do Aluno em Relação ao Docente por Programa

Programas de Mestrado	9,08
Programas de Doutorado	9,36

## Avaliação do Aluno em Relação ao Orientador

Índice de Concordância Geral

95%

Pesquisas Enviadas	Participantes	Não Responderam	Índice de Participação
226	99	127	44% 
Score Qualificado 92 	Índice de Concordância 95% 	Índice de Respostas Nulas 2% 	

### Participação das Respostas por Alternativa

Concordo Totalmente	84%	482
Concordo Parcialmente	9%	53
Não Concordo, Nem Discordo	1%	7
Discordo Parcialmente	2%	13
Discordo Totalmente	1%	8
Não Tenho Informação Suficiente Para Responder	2%	10
Não Se Aplica	1%	3

## Avaliação do Aluno em Relação ao Orientador por Programa

Programas de Mestrado

94%

Programas de Doutorado

100%

### Avaliação do Aluno em Relação ao Orientador

Índice de Concordância Geral	9,50
1- Meu professor orientador auxilia na conclusão das atividades acadêmicas.	9,58
2- Meu professor orientador indica literatura pertinente ao tema da pesquisa que estou realizando.	9,15
3- Meu professor orientador me estimula a participar de eventos científicos relevantes e aderentes à linha de pesquisa na qual estou matriculado.	9,58
4- Meu professor orientador me estimula a publicar e indica periódicos relevantes e aderentes à linha de pesquisa na qual estou matriculado.	9,01
5- Meu professor orientador tem disponibilidade para atendimento e orientação.	9,72
6- Meu professor orientador e eu temos sintonia quanto aos interesses científicos e à filosofia de trabalho.	9,86
7- Meu professor orientador mantém um relacionamento cordial comigo, promovendo um ambiente que favorece o desenvolvimento científico.	9,58
8- Meu professor orientador contribui com a pesquisa que estou realizando.	9,55

### Avaliação do Aluno em Relação ao Orientador por Programa





Programas de Mestrado	9,43
Programas de Doutorado	10,0



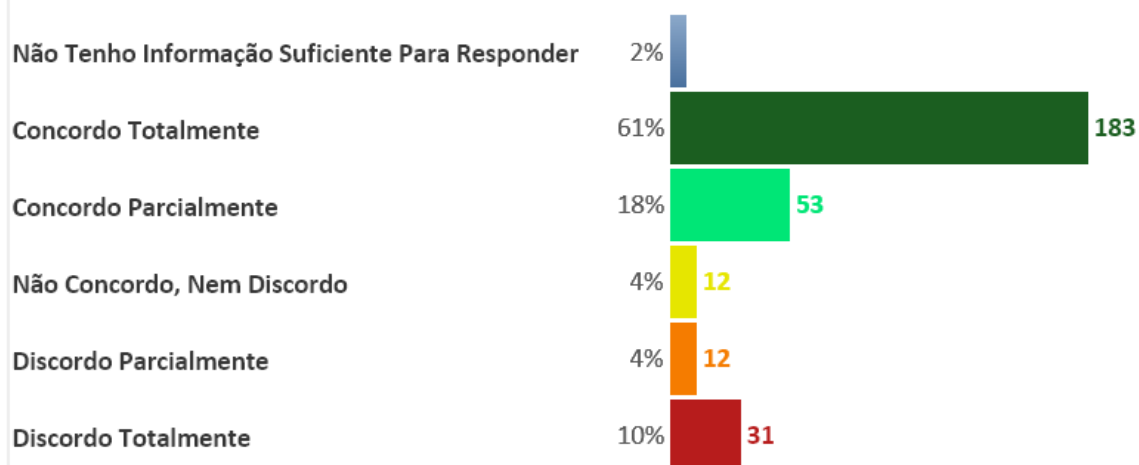
## Avaliação do Aluno em Relação ao Coordenador

Índice de Concordância Geral

81%

Pesquisas Enviadas	Participantes	Não Responderam	Índice de Participação
226	99	127	44% 
Score Qualificado 77 	Índice de Concordância 81% 	Índice de Respostas Nulas 3% 	

### Participação das Respostas por Alternativa



## Avaliação do Aluno em Relação ao Coordenador por Programa

Programas de Mestrado

80%

Programas de Doutorado

89%

---

### Avaliação do Aluno em Relação ao Coordenador

Índice de Concordância Geral	8,11
1- O coordenador é acessível para atender os alunos e orientá-los com relação ao curso.	8,44
2- O coordenador busca solucionar os problemas apresentados pelos alunos.	7,84
3- O coordenador possui bom relacionamento com os alunos.	8,06
4- Considerando a melhoria contínua e o atendimento às necessidades dos alunos, indique o seu grau de satisfação com relação à atuação do coordenador.	7,81

### Avaliação do Aluno em Relação ao Coordenador por Programa

Programas de Mestrado	8,03
Programas de Doutorado	8,89

## Avaliação do Aluno em Relação ao Corpo Técnico

Índice de Satisfação Geral

91%

Pesquisas Enviadas	Participantes	Não Responderam	Índice de Participação
226	99	127	44% 😞
Score Qualificado 86 😊	Índice de Concordância 91% 😊	Índice de Respostas Nulas 1% !	

### Participação das Respostas por Alternativa

Muito Satisfeito	59%	233
Satisfeito	32%	125
Indiferente/Neutro	5%	21
Insatisfeito	3%	11
Totalmente Insatisfeito	1%	2
Não Tenho Informação Suficiente Para Responder	1%	3
Não Se Aplica	0%	1

## Avaliação do Aluno em Relação ao Corpo Técnico por Programa

Programas de Mestrado

93%

Programas de Doutorado

72%

---

### Avaliação do Aluno em Relação ao Corpo Técnico

Índice de Satisfação Geral	9,13
1- Quão satisfeito você está com a cordialidade da equipe de atendimento e da secretaria da pós-graduação stricto sensu?	9,19
2- Quão satisfeito você está com o tempo para que suas dúvidas e problemas sejam resolvidos?	8,76
3- Quão satisfeito você está com as orientações recebidas pela equipe de atendimento e da secretaria sobre os procedimentos acadêmicos (documentação, matrícula, ensalamento, prazos, entre outros)?	9,18
4- De modo geral, qual é seu grau de satisfação com a qualidade do atendimento realizado pela equipe técnico-administrativa?	9,39




### Avaliação do Aluno em Relação ao Corpo Técnico por Programa

Programas de Mestrado	9,33
Programas de Doutorado	7,22

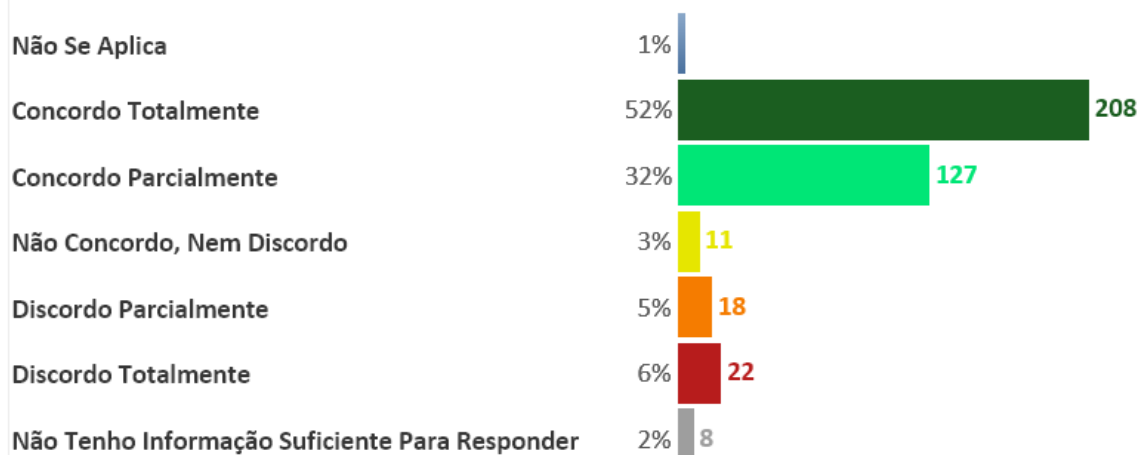
## Avaliação do Aluno em Relação ao Curso

Índice de Concordância Geral

87%

Pesquisas Enviadas	Participantes	Não Responderam	Índice de Participação
226	99	127	44% 
Score Qualificado 77 	Índice de Concordância 87% 	Índice de Respostas Nulas 3% 	

### Participação das Respostas por Alternativa



## Avaliação do Aluno em Relação ao Curso por Programa

Programas de Mestrado

86%

Programas de Doutorado

94%

### Avaliação do Aluno em Relação ao Curso

Índice de Concordância Geral	8,68
1- O programa oportuniza a investigação e o aprofundamento do conteúdo na área de concentração e linha de pesquisa.	9,18
2- O programa promove cursos, seminários, palestras, com participantes externos nacionais.	9,49
3- O programa promove cursos, seminários, palestras, com participantes externos internacionais.	8,25
4- O programa promove visitas técnicas buscando a construção do conhecimento e também cooperação com o mercado.	7,72
5- De modo geral, qual é o seu grau de satisfação com relação ao curso?	7,86




### Avaliação do Aluno em Relação ao Curso por Programa

Programas de Mestrado	8,60
Programas de Doutorado	9,43

## Autoavaliação do Aluno

Índice de Concordância Geral

95%

Pesquisas Enviadas	Participantes	Não Responderam	Índice de Participação
226	99	127	44% 
Score Qualificado 84 	Índice de Concordância 95% 	Índice de Respostas Nulas 7% 	

### Participação das Respostas por Alternativa

Concordo Totalmente	65%	514
Concordo Parcialmente	24%	188
Não Concordo, Nem Discordo	2%	15
Discordo Parcialmente	1%	11
Discordo Totalmente	2%	12
Não Tenho Informação Suficiente Para Responder	1%	4
Não Se Aplica	6%	48

## Autoavaliação do Aluno por Programa

Programas de Mestrado

94%

Programas de Doutorado

100%

## Autoavaliação do Aluno

Índice de Concordância Geral	9,49
1- Cumpro os prazos estabelecidos pelos professores e pelo curso no qual estou matriculado.	9,69
2- Tenho um bom relacionamento com os professores, coordenador, secretário e colegas do curso.	9,90
3- Minha produção intelectual atende aos meus objetivos profissionais e às necessidades do curso.	9,19
4- Participo de grupos de pesquisa vinculados ao curso.	8,33
5- Participo de atividades das aulas e demonstro interesse na produção de novos conhecimentos.	9,90
6- Participo de eventos com aderência ao curso em que estou matriculado, sejam promovidos pela UNICESUMAR ou outras instituições nacionais e/ou internacionais.	9,80
7- Conheço o regimento e o regulamento do programa de forma que reconheço os meus direitos e deveres.	9,19
8- Cumpro as exigências de acordo com a modalidade da minha bolsa, tal como previsto no contrato de bolsista.	10,0

## Autoavaliação do Aluno por Programa

Programas de Mestrado	9,43
Programas de Doutorado	10,0



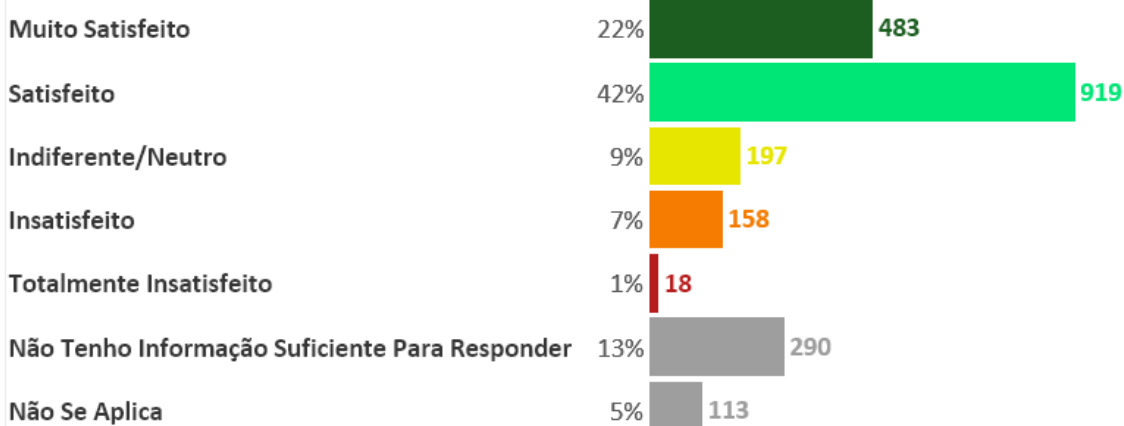
## Avaliação do Aluno em Relação à Infraestrutura

Índice de Satisfação Geral

79%

Pesquisas Enviadas	Participantes	Não Responderam	Índice de Participação
226	99	127	44% 
Score Qualificado	60 	Índice de Satisfação	79% 
		Índice de Respostas Nulas	19% 

### Participação das Respostas por Alternativa



## Avaliação do Aluno em Relação à Infraestrutura por Centro de Ensino

Programas de Mestrado

79%

Programas de Doutorado

75%

## Avaliação do Aluno em Relação à Infraestrutura

Índice de Satisfação Geral	7,90
1- Quão satisfeito você está com a acessibilidade para pessoas com deficiência no campus?	8,65
2- Quão satisfeito você está com a segurança no campus?	9,06
3- Quão satisfeito você está com a(s) área(s) de convivência entre alunos?	7,42
4- Quão satisfeito você está com os serviços de alimentação (restaurante, cantina, lanchonete) no campus?	6,12
5- Quão satisfeito você está com a limpeza e manutenção dos banheiros do campus?	8,16
6- Quão satisfeito você está com a limpeza e conservação da estrutura do campus?	9,38
7- Quão satisfeito você está com os espaços destinados para o estudo?	6,29
8- Quão satisfeito você está com o equipamento multimídia das salas de aula?	8,06
9- Quão satisfeito você está com o conforto das salas de aula (espaço, climatização, limpeza, iluminação, conforto das cadeiras)?	8,27
10- Quão satisfeito você está com o equipamento multimídia das salas de estudo?	7,64
11- Quão satisfeito você está com o conforto das salas de estudo (espaço, climatização, limpeza, iluminação, isolamento acústico, conforto das cadeiras)?	7,10

## Avaliação do Aluno em Relação à Infraestrutura

Índice de Satisfação Geral	7,90
12- Quão satisfeito você está com os equipamentos e mobiliários disponíveis para o desenvolvimento das atividades da pós-graduação?	7,71
13- Quão satisfeito você está com a climatização, limpeza e iluminação dos laboratórios de informática?	8,85
14- Quão satisfeito você está com os equipamentos e mobiliários disponíveis para o desenvolvimento das atividades no LIIPS?	8,25
15- Quão satisfeito você está com os equipamentos e mobiliários disponíveis para o desenvolvimento das atividades no LIABQ?	7,21
16- Quão satisfeito você está com os equipamentos e mobiliários disponíveis para o desenvolvimento das atividades no BIOTEC?	7,11
17- Quão satisfeito você está com a climatização, limpeza e iluminação do LIIPS?	8,40
18- Quão satisfeito você está com a climatização, limpeza e iluminação do LIABQ?	6,58
19- Quão satisfeito você está com a climatização, limpeza e iluminação do BIOTEC?	6,59
20- Quão satisfeito você está com a variedade de títulos disponíveis nas bibliotecas física e virtual?	8,72

## Avaliação do Aluno em Relação à Infraestrutura por Centro de Ensino

Programas de Mestrado	7,94
Programas de Doutorado	7,50

## Avaliação do Aluno em Relação à Infraestrutura por Curso

2019 – PESQUISA CPA PÓS-GRADUAÇÃO STRICTO SENSU AVALIAÇÃO POR CURSO	
CURSO	% CONCORDÂNCIA
MESTRADO EM GESTÃO DO CONHECIMENTO NAS ORGANIZAÇÕES	86%
MESTRADO EM CIÊNCIAS JURÍDICAS	83%
DOUTORADO EM DIREITO	81%
MESTRADO EM PROMOÇÃO DA SAÚDE	81%
DOUTORADO EM PROMOÇÃO DA SAÚDE	74%
MESTRADO EM CIÊNCIAS, TECNOLOGIAS E SEGURANÇA ALIMENTAR	71%
MESTRADO EM TECNOLOGIAS LIMPAS	66%

## Avaliação do Aluno em Relação ao Curso por Programa

Programas de Mestrado	7,94
Programas de Doutorado	7,50

# CPA MARINGÁ 2019

AVALIAÇÃO E QUALIDADE INSTITUCIONAL



Elaborado por:

Dra. Camilla B. R. Cochia – Head de Projetos de Governança Corporativa

Nelson A. de Mello Silva Junior – Analista de Business Intelligence