


CPA 2019 CAMPUS CURITIBA

AVALIAÇÃO E QUALIDADE INSTITUCIONAL

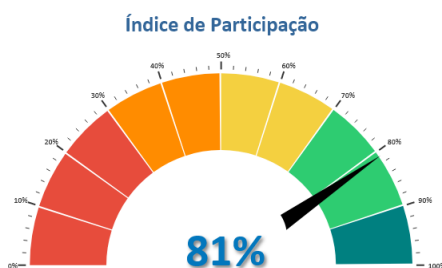




Resultados - Graduação Presencial

Os resultados das pesquisas de autoavaliação realizadas em 2019 junto ao público da graduação indicam uma avaliação positiva da atuação do corpo docente, de coordenadores e do curso.

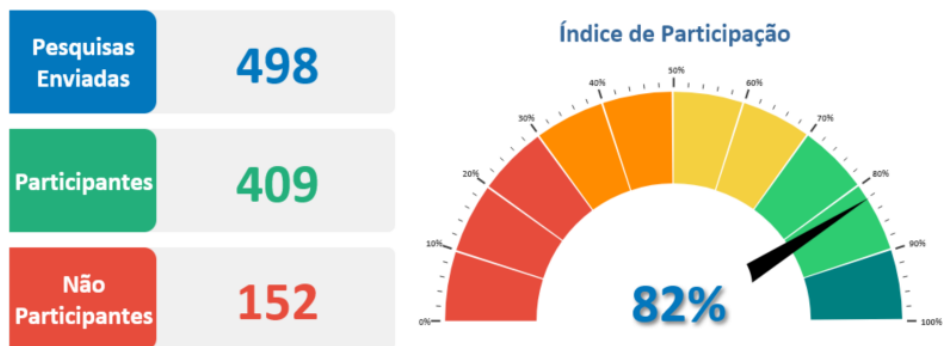
Pesquisas Enviadas	2.575
Participantes	2.082
Não Participantes	747



2019 – PESQUISA CPA GRADUAÇÃO TOP 10 ENGAJAMENTO	
CURSO	PARTICIPAÇÃO
COMUNICAÇÃO SOCIAL	100%
ESTÉTICA E COSMÉTICA	94%
ENGENHARIA MECÂNICA	91%
PEDAGOGIA	90%
NUTRIÇÃO	89%
ENGENHARIA ELÉTRICA	89%
BIOMEDICINA	89%
ANÁLISE E D. DE SISTEMAS	88%
LOGÍSTICA	88%
GASTRONOMIA	88%

Participação por Centro de Ensino

Ciências Exatas e Agrárias



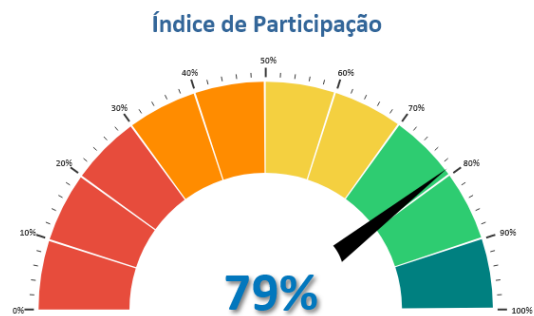
2019 – PESQUISA CPA GRADUAÇÃO PARTICIPAÇÃO EXATAS

CURSO	PARTICIPAÇÃO
ENGENHARIA MECÂNICA	91%
ENGENHARIA ELÉTRICA	89%
ANÁLISE E D. DE SISTEMAS	88%
DESIGN DE INTERIORES	83%
ARQUITETURA E URBANISMO	83%
ENGENHARIA DE PRODUÇÃO	81%
ENGENHARIA CIVIL	70%

Participação por Centro de Ensino

Ciências Biológicas e da Saúde

Pesquisas Enviadas	1.086
Participantes	858
Não Participantes	230

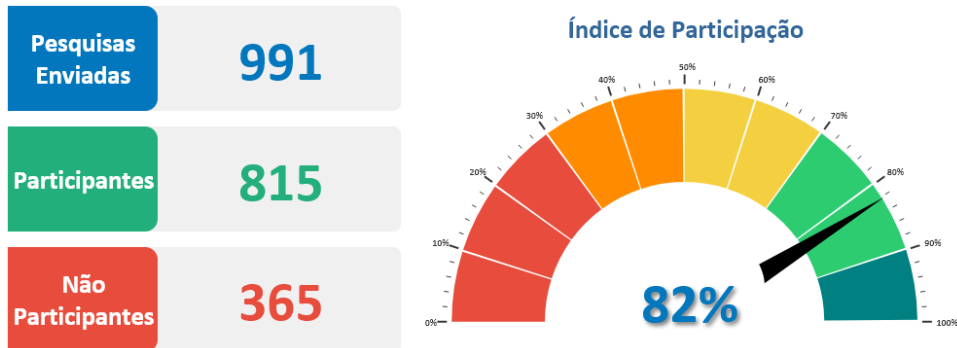


2019 – PESQUISA CPA GRADUAÇÃO PARTICIPAÇÃO SAÚDE

CURSO	PARTICIPAÇÃO
ESTÉTICA E COSMÉTICA	94%
NUTRIÇÃO	89%
BIOMEDICINA	89%
FISIOTERAPIA	87%
PSICOLOGIA	85%
ENFERMAGEM	82%
CIÊNCIAS BIOLÓGICAS	82%
MEDICINA VETERINÁRIA	81%
FARMÁCIA	81%
ODONTOLOGIA	69%
EDUCAÇÃO FÍSICA	65%

Participação por Centro de Ensino

Ciências Humanas e Sociais Aplicadas



2019 – PESQUISA CPA GRADUAÇÃO PARTICIPAÇÃO HUMANAS

CURSO	PARTICIPAÇÃO
COMUNICAÇÃO SOCIAL	100%
PEDAGOGIA	90%
LOGÍSTICA	88%
GASTRONOMIA	88%
GESTÃO DE RH	88%
MARKETING	84%
PROCESSOS GERENCIAIS	84%
ADMINISTRAÇÃO	82%
CIÊNCIAS CONTÁBEIS	81%
GESTÃO COMERCIAL	72%
DIREITO	69%

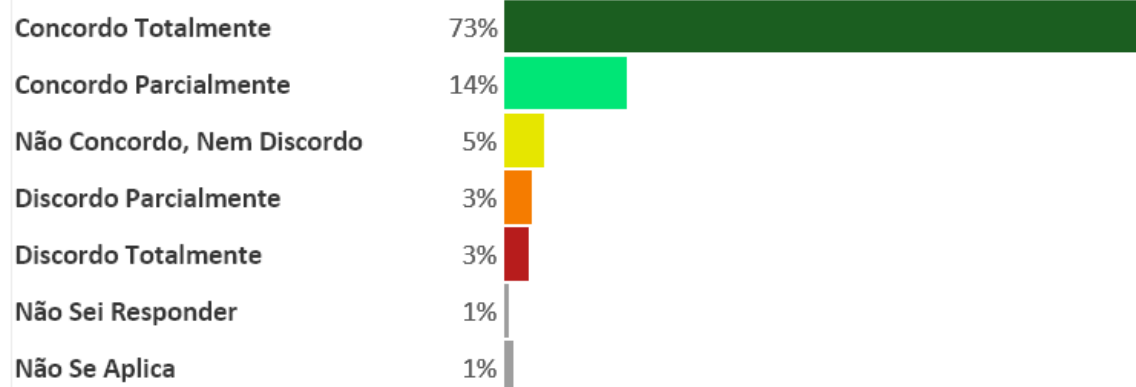
Avaliação do Aluno em Relação ao Docente

Índice de Concordância Geral

8,8

Pesquisas Enviadas	Participantes	Não Responderam	Índice de Participação
2.575	2.082	747	81% 😊
Score Qualificado 87 😊	Índice de Concordância 88% 😊	Índice de Respostas Nulas 2% !	

Participação das Respostas por Alternativa



Avaliação do Aluno em Relação ao Docente por Centro de Ensino

Ciências Exatas e Agrárias

86%

Ciências Humanas e Sociais Aplicadas

87%

Ciências Biológicas e da Saúde

90%

Avaliação do Aluno em Relação ao Docente

Índice de Concordância Geral	8,8
1- O professor demonstrou ter conhecimento atualizado e domínio do conteúdo.	9,0
2- Os professores expõem claramente os conteúdos abordados nas disciplinas.	8,5
3- Os professores utilizam outras metodologias de ensino além da aula expositiva, como estudo de caso, simulação, problematização, visita técnica, aulas práticas.	8,5
4- Os professores demonstram compreensão e atendem às necessidades de aprendizagem, disponibilizando-se para sanar as dúvidas.	9,0
5- Os professores são assíduos e pontuais com o horário de início e término das aulas.	8,50
6- O relacionamento entre professores e alunos se dá de maneira cordial, proporcionando um ambiente de aprendizagem produtivo.	9,2
7- Os professores relacionam, de forma adequada e atual, a teoria com a prática profissional.	9,0
8- Os conteúdos desenvolvidos nas disciplinas do curso são adequadas às necessidades de qualificação acadêmica e profissional.	9,1

Avaliação do Aluno em Relação ao Docente por Centro de Ensino

Ciências Exatas e Agrárias	8,6
Ciências Humanas e Sociais Aplicadas	8,7
Ciências Biológicas e da Saúde	9,0

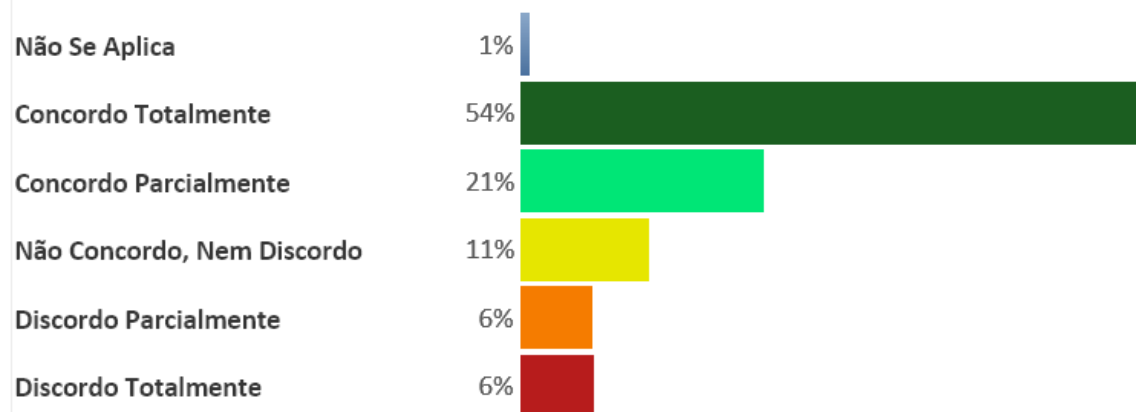
Avaliação do Aluno em Relação ao Coordenador

Índice de Concordância Geral

76%

Pesquisas Enviadas	Participantes	Não Responderam	Índice de Participação
2.394	1.849	545	77% 😊
Score Qualificado 72 😊	Índice de Concordância 76% 😊	Índice de Respostas Nulas 6% !	

Participação das Respostas por Alternativa



Avaliação do Aluno em Relação ao Coordenador por Centro de Ensino

Ciências Exatas e Agrárias

79%

Ciências Humanas e Sociais Aplicadas

75%

Ciências Biológicas e da Saúde

76%

Avaliação do Aluno em Relação ao Coordenador

Índice de Concordância Geral	7,7
1- O coordenador é acessível para atender os alunos e orientá-los.	7,5
2- O coordenador trabalha com agilidade para a solução dos problemas apresentados pelos alunos.	7,4
3- O coordenador se relaciona de forma cordial e respeitosa com os alunos.	9,0
4- O coordenador incentiva os alunos a participarem de cursos ou projetos de extensão universitária, projetos de iniciação científica e/ou atividades que estimulam a investigação acadêmica.	7,4
5- O coordenador acompanha o funcionamento das atividades práticas e/ou estágio relacionadas ao curso.	6,5
6- Considerando a melhoria contínua e o atendimento às necessidades dos alunos, indique o seu grau de satisfação com relação à atuação do coordenador.	7,1

Avaliação do Aluno em Relação ao Coordenador por Centro de Ensino

Ciências Exatas e Agrárias	7,9
Ciências Humanas e Sociais Aplicadas	7,5
Ciências Biológicas e da Saúde	7,6

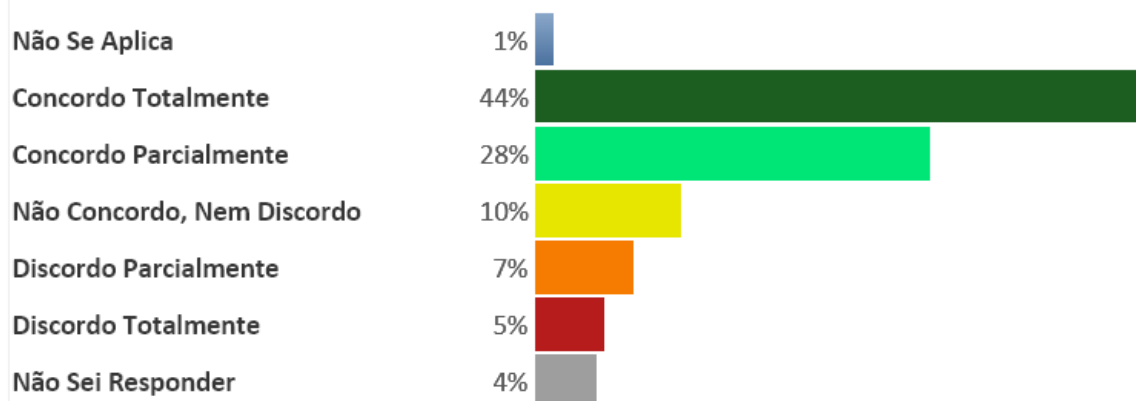
Avaliação do Aluno em Relação ao Curso

Índice de Concordância Geral

76%

Pesquisas Enviadas	Participantes	Não Responderam	Índice de Participação
2.394	1.849	545	77% 😊
Score Qualificado 72 😊	Índice de Concordância 76% 😊	Índice de Respostas Nulas 5% !	

Participação das Respostas por Alternativa



Avaliação do Aluno em Relação ao Curso

Índice de Concordância Geral	7,6
1- As referências bibliográficas indicadas nos planos de ensino das disciplinas do curso são encontradas nas bibliotecas física e virtual da instituição.	7,8
2- As disciplinas que compõem o curso e sua carga horária são suficientes para promover a minha aprendizagem.	8,0
3- O curso oportuniza minha participação em eventos, semanas acadêmicas e/ou projetos de extensão universitária.	7,7
4- O curso oportuniza a investigação e o aprofundamento do conteúdo por meio do desenvolvimento de projetos acadêmicos e de iniciação científica.	7,7
5- As disciplinas EAD são devidamente contextualizadas no curso, por meio da apresentação dos conteúdos, objetivos de aprendizagem, recursos didáticos e procedimentos de avaliação.	5,6
6- Os tutores-mediadores das disciplinas EAD do curso são acessíveis para o esclarecimento de dúvidas relacionadas ao conteúdo e às atividades.	5,6
7- As disciplinas EAD do curso oferecem material de apoio e atividades para os momentos de autoestudo.	7,6
8- O curso possibilita o desenvolvimento de habilidades e competências exigidas pelo mercado de trabalho.	8,2
9- As atividades realizadas nas disciplinas do curso possibilitam o desenvolvimento de consciência ética e da minha capacidade de reflexão, argumentação e crítica.	8,9
10- De forma geral, os conhecimentos desenvolvidos nas disciplinas do curso são contextualizadas na realidade socioeconômica e política atual.	8,7
11- De modo geral, qual é o seu grau de satisfação com relação ao curso?	7,9

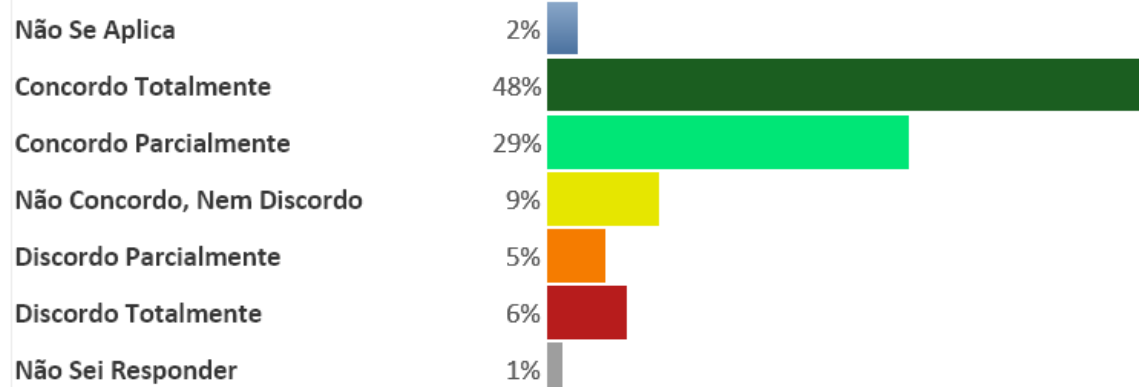
Autoavaliação do Aluno

Índice de Concordância Geral

79%

Pesquisas Enviadas	Participantes	Não Responderam	Índice de Participação
2.575	2.082	747	81% 😊
Score Qualificado 75 😊	Índice de Concordância 79% 😊	Índice de Respostas Nulas 4% !	

Participação das Respostas por Alternativa



Autoavaliação do Aluno por Centro de Ensino

Ciências Exatas e Agrárias	78%
Ciências Humanas e Sociais Aplicadas	78%
Ciências Biológicas e da Saúde	81%

Autoavaliação do Aluno

Índice de Concordância Geral	7,9
1- Sou frequente nas aulas e respeito os horários de início e término das mesmas.	9,1
2- Participo ativamente das aulas, estando atento às explicações do professor e contribuindo na sua dinâmica.	9,3
3- Realizo com compromisso os trabalhos propostos no curso, tanto individuais quanto em grupo.	9,6
4- Busco materiais de apoio (pesquisas na internet, revistas, biblioteca física e virtual) para o aprofundamento dos conteúdos trabalhados em aula.	8,6
5- Participo de atividades extra-classe como pesquisa, eventos, leituras e estudos complementares, dentre outras.	6,9
6- Ao longo da minha trajetória acadêmica conheci a programação da TV e da Rádio Unicesumar, o Museu e a Orquestra.	2,4
7- Me considero um aluno comprometido com os meus estudos, a formação acadêmica e o exercício da profissão.	9,5
8- Estudo antecipadamente para as aulas com base no material postado pelos professores no Studeo.	6,0
9- As atividades de estudo programado (AEP) contribuem para que eu crie uma rotina de estudos para cada disciplina do meu curso.	7,6
10- Tenho familiaridade com a tecnologia e utilizo a internet para fazer pesquisas, aprofundar conteúdo e assistir a videoaulas complementares.	9,1

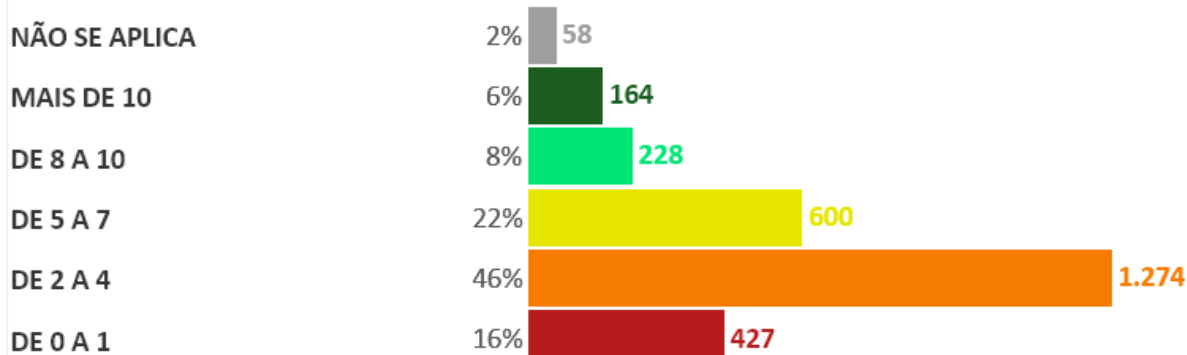
Autoavaliação do Aluno por Centro de Ensino

Ciências Exatas e Agrárias	7,8
Ciências Humanas e Sociais Aplicadas	7,8
Ciências Biológicas e da Saúde	8,1

Autoavaliação do Aluno

Questão 11- Quantas horas por semana você estuda, seja em casa, na biblioteca ou outros espaços específicos, incluindo o tempo destinado à realização das atividades de estudo programado (AEP)?

Participação das Respostas por Alternativa

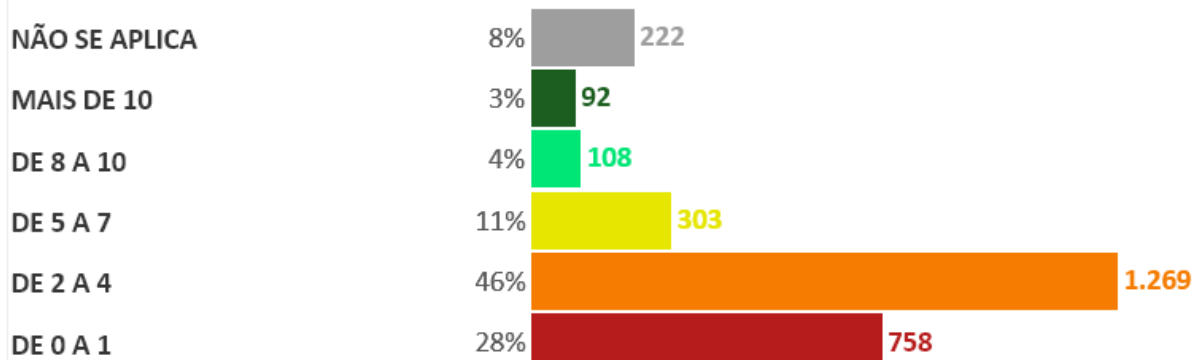


Departamento	De 0 a 4	De 0 a 1	De 2 a 4	De 5 a 7	De 8 a 10	Mais de 10
Total	62%	16%	46%	22%	8%	6%
EXATAS	57%	13%	44%	23%	10%	8%
SAÚDE	54%	10%	44%	25%	11%	8%
HUMANAS	70%	21%	49%	18%	5%	4%

Autoavaliação do Aluno

Questão 12- Quantos livros relacionados ao seu curso você lê durante o ano, sejam físicos ou virtuais?

Participação das Respostas por Alternativa

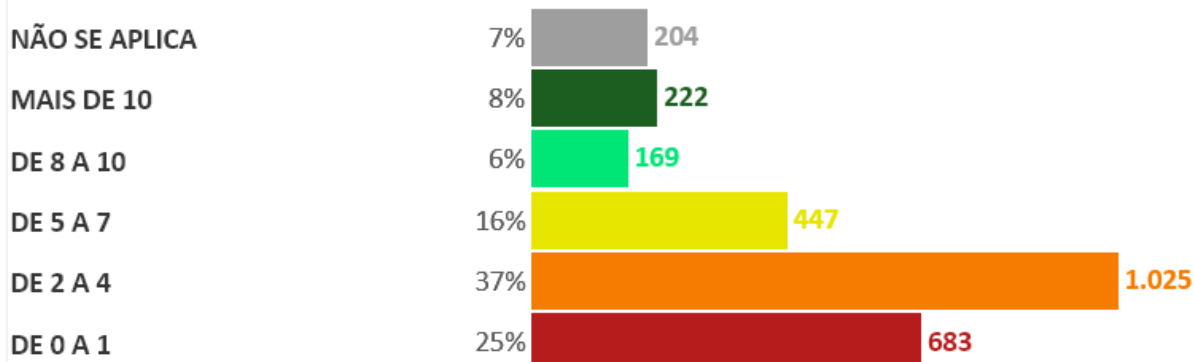


Departamento	De 0 a 4	De 0 a 1	De 2 a 4	De 5 a 7	De 8 a 10	Mais de 10
Total	74%	28%	46%	11%	4%	3%
HUMANAS	72%	26%	46%	12%	4%	4%
SAÚDE	73%	25%	48%	12%	4%	3%
EXATAS	78%	34%	44%	9%	3%	3%

Autoavaliação do Aluno

Questão 13- Quantos livros, em geral, sem ser relacionado ao seu curso, você lê por ano?

Participação das Respostas por Alternativa

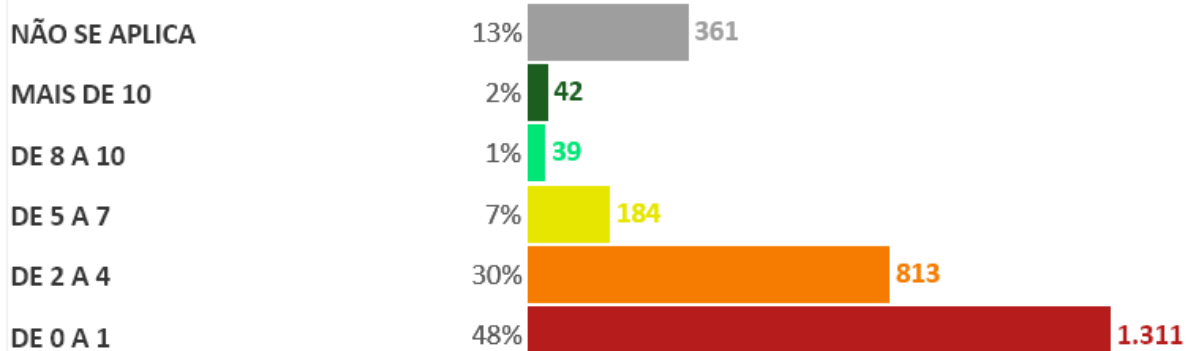


Departamento	De 0 a 4	De 0 a 1	De 2 a 4	De 5 a 7	De 8 a 10	Mais de 10
Total	74%	28%	46%	11%	4%	3%
HUMANAS	72%	26%	46%	12%	4%	4%
SAÚDE	73%	25%	48%	12%	4%	3%
EXATAS	78%	34%	44%	9%	3%	3%

Autoavaliação do Aluno

Questão 14- De quantos cursos, eventos e projetos de extensão e de iniciação científica relacionados à sua área de formação, você participou neste ano?

Participação das Respostas por Alternativa



Departamento	De 0 a 4	De 0 a 1	De 2 a 4	De 5 a 7	De 8 a 10	Mais de 10
Total	77%	48%	30%	7%	1%	2%
HUMANAS	76%	48%	27%	6%	1%	2%
SAÚDE	77%	45%	32%	8%	2%	1%
EXATAS	81%	51%	30%	7%	1%	1%

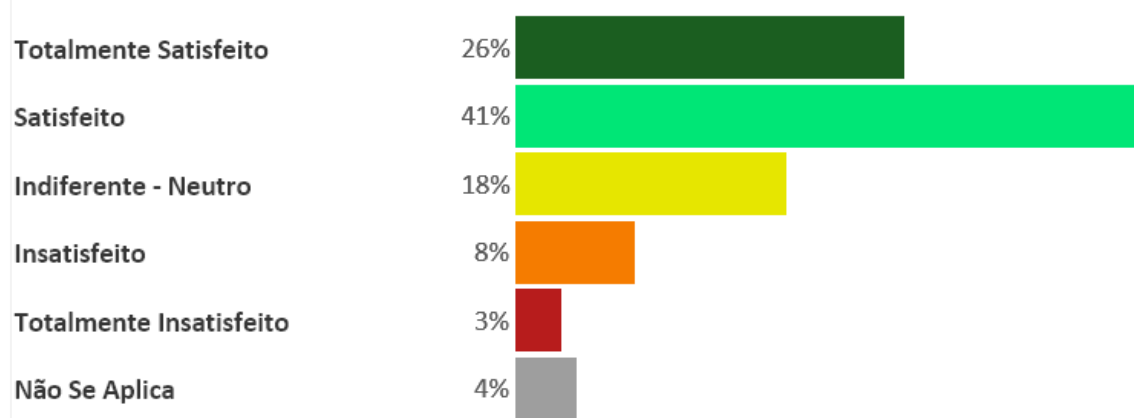
Avaliação do Aluno em Relação à Infraestrutura

Índice de Satisfação Geral

70%

Pesquisas Enviadas	Participantes	Não Responderam	Índice de Participação
2.394	1.849	545	77% 😊
Score Qualificado 68 😐	Índice de Satisfação 70% 😐	Índice de Respostas Nulas 4% !	

Participação das Respostas por Alternativa





Resultados – Pós-Graduação *Lato Sensu*



Avaliação do Aluno em Relação ao Docente

Índice de Concordância Geral	9,4
1- Os professores demonstraram ter conhecimento atualizado e domínio do conteúdo.	9,1
2- Os professores expõem claramente os conteúdos abordados nas disciplinas.	10,0
3- Os professores utilizam outras metodologias de ensino além da aula expositiva, como estudo de caso, simulação, problematização, visita técnica, aulas práticas.	10,0
4- Os professores demonstram compreensão e atendem às necessidades de aprendizagem, disponibilizando-se para sanar as dúvidas.	8,8
5- Os professores são assíduos e pontuais com o horário de início e término das aulas.	10,0
6- O relacionamento entre professores e alunos se dá de maneira cordial, proporcionando um ambiente de aprendizagem produtivo.	10,0
7- Os professores relacionam, de forma adequada e atual, a teoria com a prática profissional.	10,0
8- Os conteúdos desenvolvidos nas disciplinas do curso são adequadas às necessidades de qualificação acadêmica e profissional.	7,5

Avaliação do Aluno em Relação ao Coordenador

Índice de Concordância Geral	8,7
1- O coordenador é acessível para atender os alunos e orientá-los.	8,8
2- O coordenador trabalha com agilidade para a solução dos problemas apresentados pelos alunos.	7,5
3- O coordenador possui bom relacionamento com os alunos.	10,0
4- Considerando a melhoria contínua e o atendimento às necessidades dos alunos, indique o seu grau de satisfação com relação à atuação do coordenador.	5,0

Avaliação do Aluno em Relação ao Curso

Índice de Concordância Geral	8,8
1- As disciplinas e os conteúdos desenvolvidos no curso possibilitam o meu aperfeiçoamento profissional.	8,8
2- De modo geral, qual é o seu grau de satisfação com relação ao curso?	7,5

Avaliação do Aluno em Relação ao Curso

2019 – PESQUISA CPA GRADUAÇÃO AVALIAÇÃO POR CURSO*	
CURSO	% CONCORDÂNCIA
MBA EM GESTÃO ESTRATÉGICA DE PESSOAS	100%
MBA EM GERENCIAMENTO DE PROJETOS	100%
MBA EM GESTÃO ESTRATÉGICA E ECONOMICA DE NEGÓCIOS	67%

* Não houve participação nos demais cursos.

Autoavaliação do Aluno

Índice de Concordância Geral

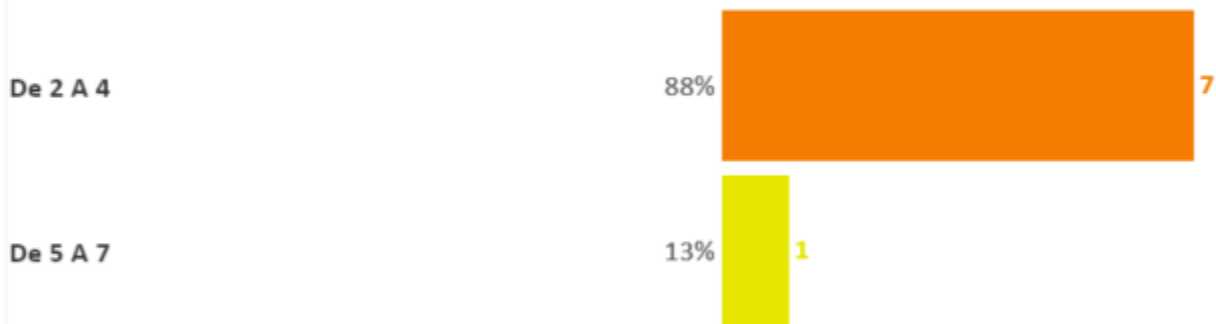
10,0

Questão 1- Participo ativamente das aulas, estando atento às explicações do professor e contribuindo com as minhas experiências profissionais.

10,0

Questão 2- Quantas horas por semana você estuda, seja em casa, na biblioteca ou outros espaços específicos?

Participação das Respostas por Alternativa

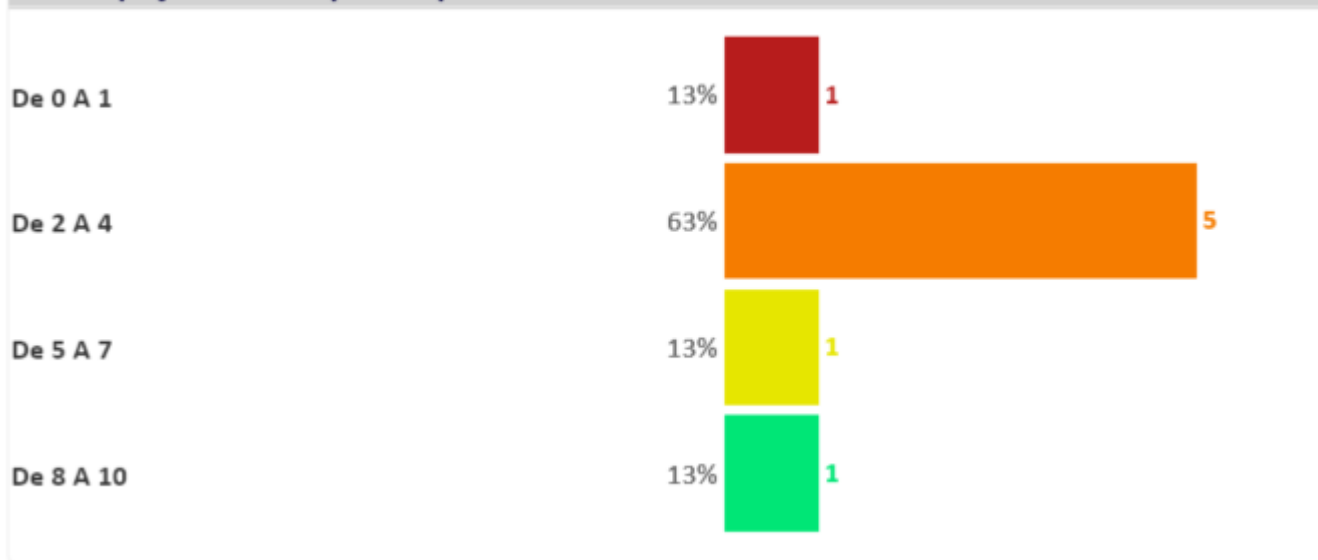


CURSO	De 0 a 4	De 0 a 1	De 2 a 4	De 5 a 7	De 8 a 10	Mais de 10
Total	88%	0%	88%	13%	0%	0%
MBA EM GESTÃO ESTRATÉGICA E ECONOMICA DE NEGÓCIOS	100%	0%	100%	0%	0%	0%
MBA EM GERENCIAMENTO DE PROJETOS	100%	0%	100%	0%	0%	0%
MBA EM GESTÃO ESTRATÉGICA DE PESSOAS	75%	0%	75%	25%	0%	0%

Autoavaliação do Aluno

Questão 3- Quantos livros relacionados ao seu curso você lê durante o ano, sejam físicos ou virtuais?

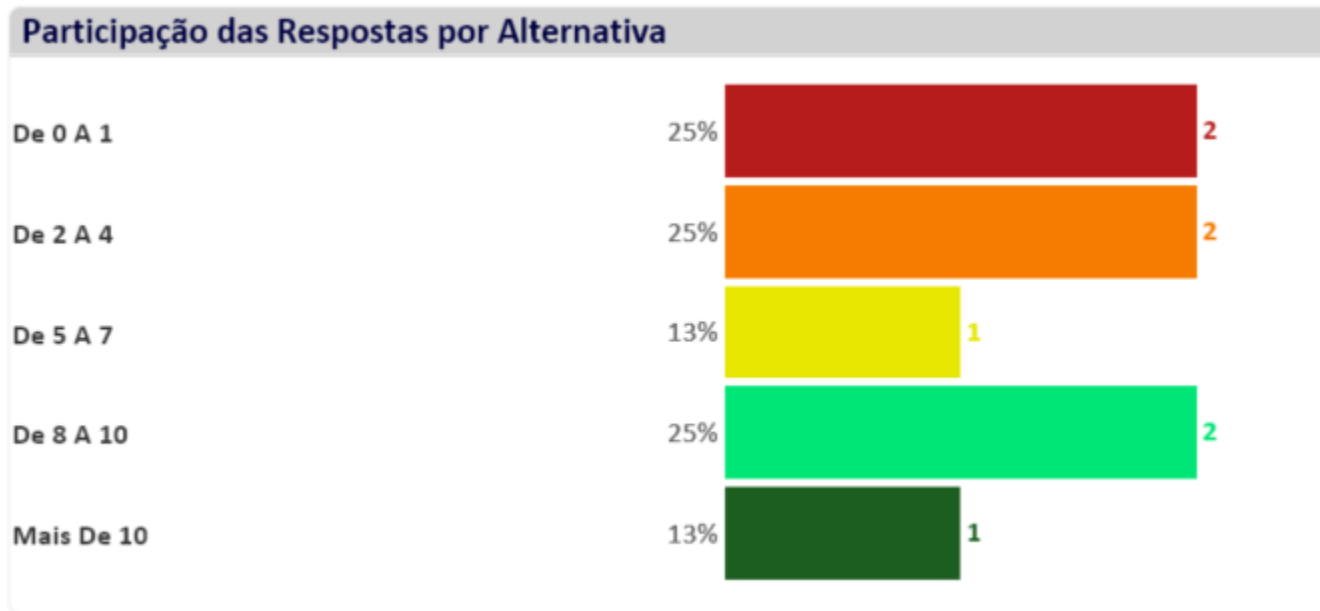
Participação das Respostas por Alternativa



CURSO	De 0 a 4	De 0 a 1	De 2 a 4	De 5 a 7	De 8 a 10	Mais de 10
Total	75%	13%	63%	13%	13%	0%
MBA EM GERENCIAMENTO DE PROJETOS	100%	0%	100%	0%	0%	0%
MBA EM GESTÃO ESTRATÉGICA DE PESSOAS	75%	25%	50%	0%	25%	0%
MBA EM GESTÃO ESTRATÉGICA E ECONOMICA DE NEGÓCIOS	67%	0%	67%	33%	0%	0%

Autoavaliação do Aluno

Questão 4- Quantos livros, em geral, sem ser relacionados ao seu curso, você lê por ano?

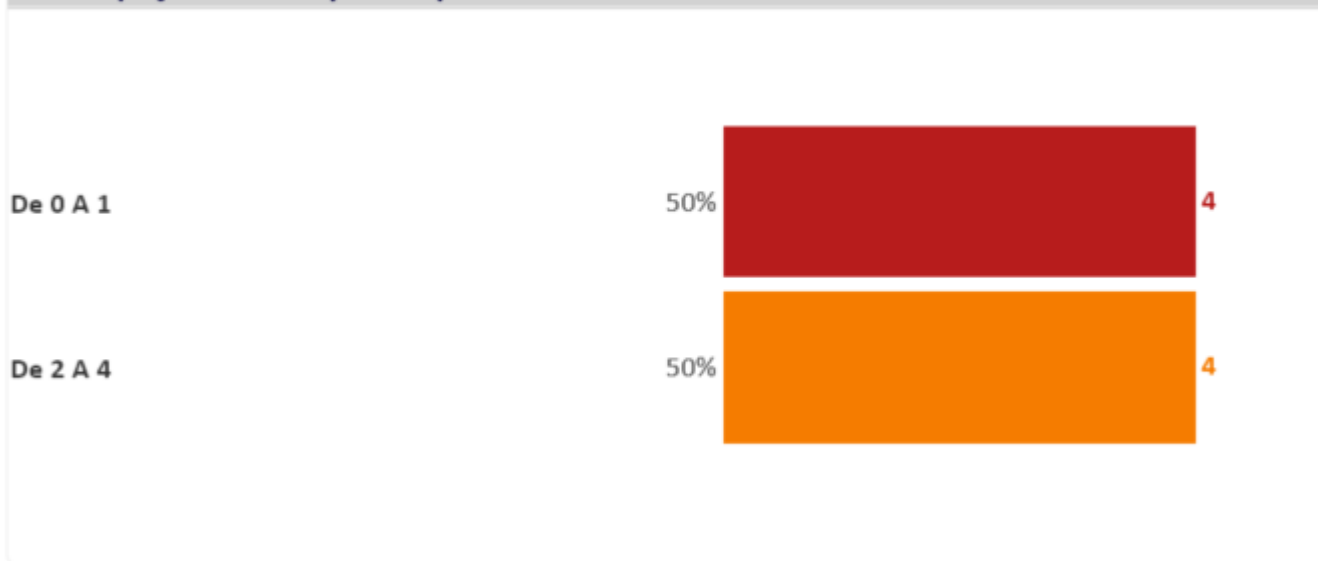


CURSO	De 0 a 4	De 0 a 1	De 2 a 4	De 5 a 7	De 8 a 10	Mais de 10
Total	50%	25%	25%	13%	25%	13%
MBA EM GERENCIAMENTO DE PROJETOS	100%	100%	0%	0%	0%	0%
MBA EM GESTÃO ESTRATÉGICA DE PESSOAS	50%	25%	25%	0%	50%	0%
MBA EM GESTÃO ESTRATÉGICA E ECONOMICA DE NEGÓCIOS	33%	0%	33%	33%	0%	33%

Autoavaliação do Aluno

Questão 5- De quantos cursos, eventos e palestras relacionados à sua área de formação você participou neste ano?

Participação das Respostas por Alternativa



CURSO	De 0 a 4	De 0 a 1	De 2 a 4	De 5 a 7	De 8 a 10	Mais de 10
Total	100%	50%	50%	0%	0%	0%
MBA EM GESTÃO ESTRATÉGICA DE PESSOAS	100%	75%	25%	0%	0%	0%
MBA EM GESTÃO ESTRATÉGICA E ECONOMICA DE NEGÓCIOS	100%	0%	100%	0%	0%	0%
MBA EM GERENCIAMENTO DE PROJETOS	100%	100%	0%	0%	0%	0%

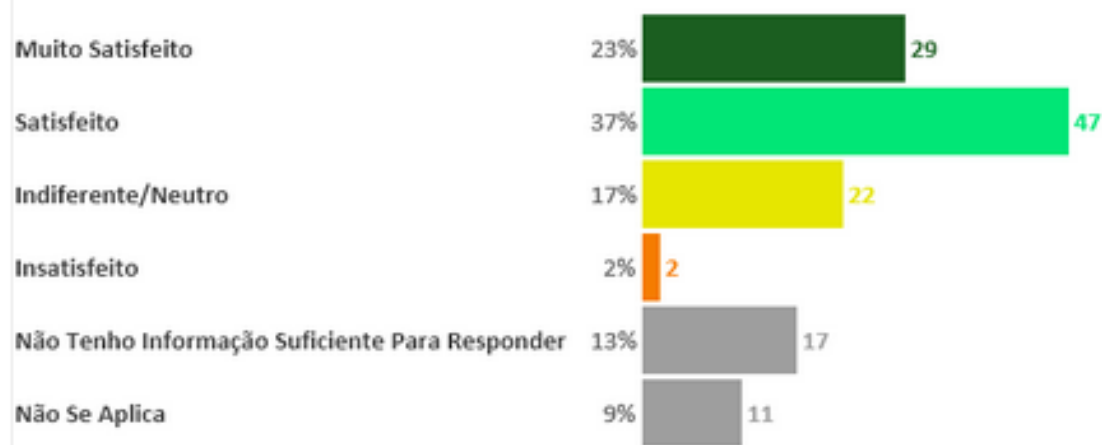
Avaliação do Aluno em Relação à Infraestrutura

Índice de Satisfação Geral

7,6

Pesquisas Enviadas	Participantes	Não Responderam	Índice de Participação
115	8	107	7% 
Score Qualificado	59 	Índice de Satisfação	76% 
		Índice de Respostas Nulas	22% 

Participação das Respostas por Alternativa



2019 – PESQUISA CPA GRADUAÇÃO AVALIAÇÃO POR CURSO

CURSO	% SATISFAÇÃO
MBA EM GERENCIAMENTO DE PROJETOS	100%
MBA EM GESTÃO ESTRATÉGICA E ECONOMICA DE NEGÓCIOS	76%
MBA EM GESTÃO ESTRATÉGICA DE PESSOAS	69%

CPA CURITIBA 2019

AVALIAÇÃO E QUALIDADE INSTITUCIONAL



Elaborado por:

Dra. Camilla B. R. Cochia – Head de Projetos de Governança Corporativa

Nelson A. de Mello Silva Junior – Analista de Business Intelligence