


CPA 2019 CAMPUS LONDRINA

AVALIAÇÃO E QUALIDADE INSTITUCIONAL

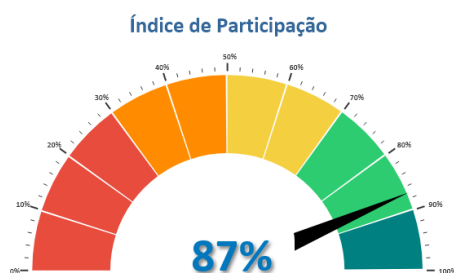




Resultados - Graduação Presencial

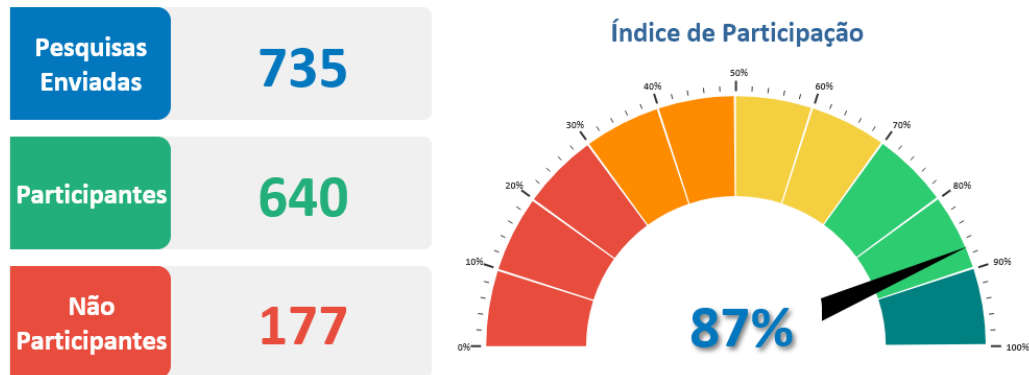
Os resultados das pesquisas de autoavaliação realizadas em 2019 junto ao público da graduação indicam (i) aumento de 26,5% no índice de participação, quando comparado com a última edição da pesquisa realizada em 2018 e (ii) uma avaliação positiva da atuação do corpo docente, de coordenadores e do curso.

Pesquisas Enviadas	735
Participantes	640
Não Participantes	177



2019 – PESQUISA CPA GRADUAÇÃO ENGAJAMENTO	
CURSO	PARTICIPAÇÃO
GESTÃO DE RH	93%
BIOMEDICINA	93%
NUTRIÇÃO	93%
CIÊNCIAS CONTÁBEIS	91%
PEDAGOGIA	89%
ANÁLISE E D. DE SISTEMAS	88%
ENGENHARIA CIVIL	87%

Participação por Curso

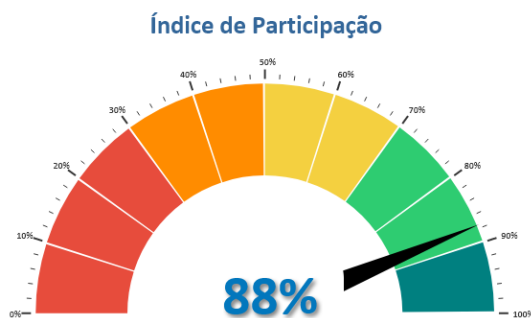


2019 – PESQUISA CPA GRADUAÇÃO ENGAJAMENTO	
CURSO	PARTICIPAÇÃO
GESTÃO DE RH	93%
BIOMEDICINA	93%
NUTRIÇÃO	93%
CIÊNCIAS CONTÁBEIS	91%
PEDAGOGIA	89%
ANÁLISE E D. DE SISTEMAS	88%
ENGENHARIA CIVIL	87%
ADMINISTRAÇÃO	87%
PROCESSOS GERENCIAIS	83%
DIREITO	81%

Participação por Centro de Ensino

Ciências Exatas e Agrárias

Pesquisas Enviadas	104
Participantes	91
Não Participantes	29



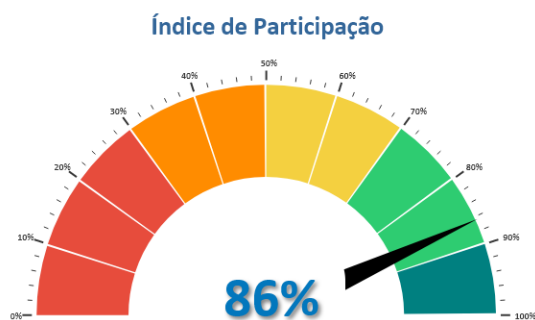
2019 – PESQUISA CPA GRADUAÇÃO PARTICIPAÇÃO EXATAS

CURSO	PARTICIPAÇÃO
ANÁLISE E DES. DE SISTEMAS	88%
ENGENHARIA CIVIL	87%

Participação por Centro de Ensino

Ciências Humanas e Sociais Aplicadas

Pesquisas Enviadas	575
Participantes	497
Não Participantes	144



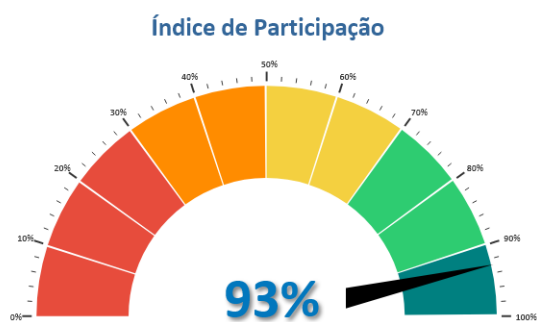
2019 – PESQUISA CPA GRADUAÇÃO PARTICIPAÇÃO HUMANAS

CURSO	PARTICIPAÇÃO
GESTÃO DE RH	93%
CIÊNCIAS CONTÁBEIS	91%
PEDAGOGIA	89%
ADMINISTRAÇÃO	87%
PROCESSOS GERENCIAIS	83%
DIREITO	81%

Participação por Centro de Ensino

Ciências Biológicas e da Saúde

Pesquisas Enviadas	56
Participantes	52
Não Participantes	4



2019 – PESQUISA CPA GRADUAÇÃO PARTICIPAÇÃO SAÚDE

CURSO	PARTICIPAÇÃO
BIOMEDICINA	93%
NUTRIÇÃO	93%








Avaliação do Aluno em Relação ao Docente

Índice de Concordância Geral

90%

Pesquisas Enviadas	Participantes	Não Responderam	Índice de Participação
735	640	177	87% 😊
Score Qualificado 89 😊	Índice de Concordância 90% 😊	Índice de Respostas Nulas 2% !	

Participação das Respostas por Alternativa

Concordo Totalmente	77%	
Concordo Parcialmente	12%	
Não Concordo, Nem Discordo	4%	
Discordo Parcialmente	2%	
Discordo Totalmente	2%	
Não Sei Responder	1%	
Não Se Aplica	2%	

Avaliação do Aluno em Relação ao Docente por Centro de Ensino

Ciências Exatas e Agrárias

86%

Ciências Humanas e Sociais Aplicadas

91%

Ciências Biológicas e da Saúde

94%

Avaliação do Aluno em Relação ao Docente

Índice de Concordância Geral	9,0
1- O professor demonstrou ter conhecimento atualizado e domínio do conteúdo.	9,1
2- O professor expôs claramente o conteúdo da disciplina, facilitando a minha compreensão a respeito dos temas tratados.	8,8
3- O professor utilizou outras metodologias de ensino além da aula expositiva, como estudo de caso, simulação, problematização, exercícios, aulas práticas.	9,0
4- O conteúdo trabalhado em aula pelo professor foi coerente com o plano de ensino apresentado e contribuiu para o desenvolvimento dos meus estudos.	9,1
5- Os materiais didáticos e as indicações adicionais (revistas, sites, jornais, periódicos) realizadas pelo professor contribuíram para a minha aprendizagem.	9,0
6- O professor analisou em sala de aula os resultados das provas e atividades realizadas.	8,9
7- O professor demonstrou compreensão e atendeu as minhas necessidades de aprendizagem, disponibilizando-se para sanar as dúvidas.	9,1
8- O relacionamento professor-aluno se deu de maneira cordial, proporcionando um ambiente de aprendizagem produtivo.	9,3

Avaliação do Aluno em Relação ao Docente por Centro de Ensino

Ciências Exatas e Agrárias	8,6
Ciências Humanas e Sociais Aplicadas	9,1
Ciências Biológicas e da Saúde	9,4

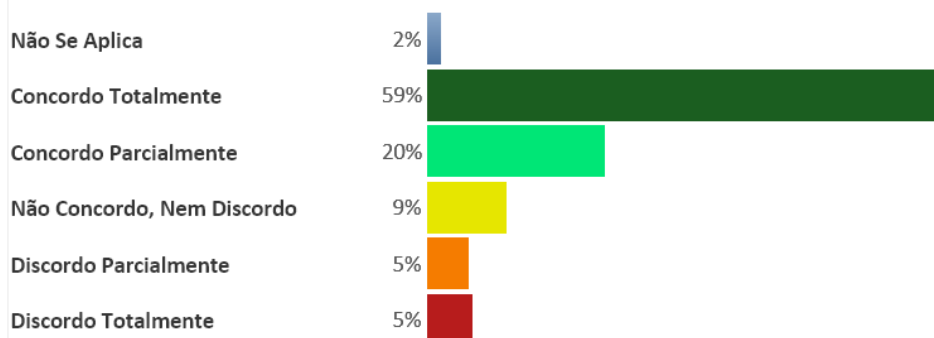
Avaliação do Aluno em Relação ao Coordenador

Índice de Concordância Geral

81%

Pesquisas Enviadas	Participantes	Não Responderam	Índice de Participação		
688	569	119	83% 😊		
Score Qualificado	76 😊	Índice de Concordância	81% 😊	Índice de Respostas Nulas	5% !

Participação das Respostas por Alternativa



1- O coordenador é acessível para atender os alunos e orientá-los.

8,0

2- O coordenador trabalha com agilidade para a solução dos problemas apresentados pelos alunos.

7,6

3- O coordenador se relaciona de forma cordial e respeitosa com os alunos.

8,8

4- O coordenador incentiva os alunos a participarem de cursos ou projetos de extensão universitária, projetos de iniciação científica e/ou atividades que estimulam a investigação acadêmica.

8,4

5- O coordenador acompanha o funcionamento das atividades práticas e/ou estágio relacionadas ao curso.

7,5

6- Considerando a melhoria contínua e o atendimento às necessidades dos alunos, indique o seu grau de satisfação com relação à atuação do coordenador.

7,3

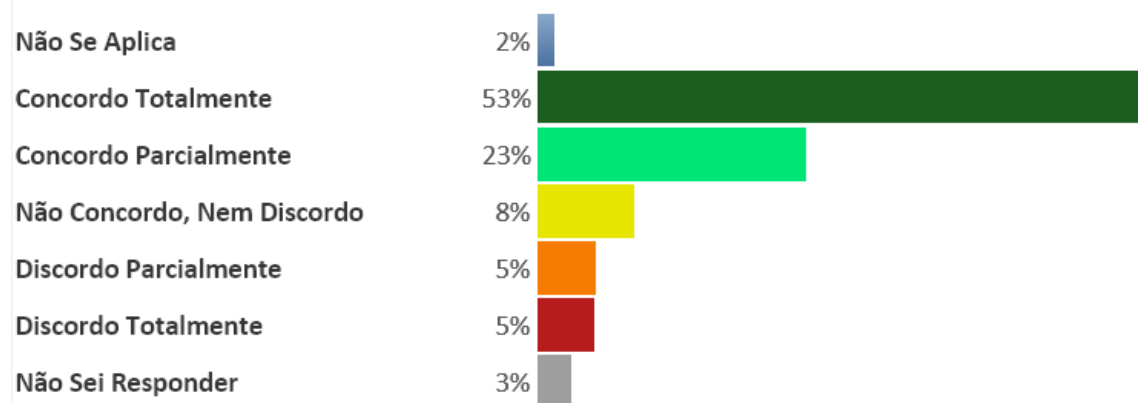
Avaliação do Aluno em Relação ao Curso

Índice de Concordância Geral

8,0

Pesquisas Enviadas	Participantes	Não Responderam	Índice de Participação
688	569	119	83% 😊
Score Qualificado 77 😊	Índice de Concordância 81% 😊	Índice de Respostas Nulas 4% !	

Participação das Respostas por Alternativa



Avaliação do Aluno em Relação ao Curso

Índice de Concordância Geral	8,1
1- As referências bibliográficas indicadas nos planos de ensino das disciplinas do curso são encontradas nas bibliotecas física e virtual da instituição.	8,5
2- As disciplinas que compõem o curso e sua carga horária são suficientes para promover a minha aprendizagem.	8,9
3- O curso oportuniza minha participação em eventos, semanas acadêmicas e/ou projetos de extensão universitária.	7,9
4- O curso oportuniza a investigação e o aprofundamento do conteúdo por meio do desenvolvimento de projetos acadêmicos e de iniciação científica.	6,9
5- As disciplinas EAD são devidamente contextualizadas no curso, por meio da apresentação dos conteúdos, objetivos de aprendizagem, recursos didáticos e procedimentos de avaliação.	6,5
6- Os tutores-mediadores das disciplinas EAD do curso são acessíveis para o esclarecimento de dúvidas relacionadas ao conteúdo e às atividades.	6,6
7- As disciplinas EAD do curso oferecem material de apoio e atividades para os momentos de autoestudo.	8,2
8- O curso possibilita o desenvolvimento de habilidades e competências exigidas pelo mercado de trabalho.	8,8
9- As atividades realizadas nas disciplinas do curso possibilitam o desenvolvimento de consciência ética e da minha capacidade de reflexão, argumentação e crítica.	9,2
10- De forma geral, os conhecimentos desenvolvidos nas disciplinas do curso são contextualizadas na realidade socioeconômica e política atual.	8,8
11- De modo geral, qual é o seu grau de satisfação com relação ao curso?	8,4

Avaliação do Aluno em Relação ao Curso

2019 – PESQUISA CPA GRADUAÇÃO AVALIAÇÃO POR CURSO	
CURSO	% CONCORDÂNCIA
DIREITO	88%
BIOMEDICINA	88%
PROCESSOS GERENCIAIS	86%
PEDAGOGIA	82%
ADMINISTRAÇÃO	81%
NUTRIÇÃO	79%
CIÊNCIAS CONTÁBEIS	78%
GESTÃO DE RECURSOS HUMANOS	78%
ENGENHARIA CIVIL	75%
ANÁLISE E DESENVOLVIMENTO DE SISTEMAS	57%

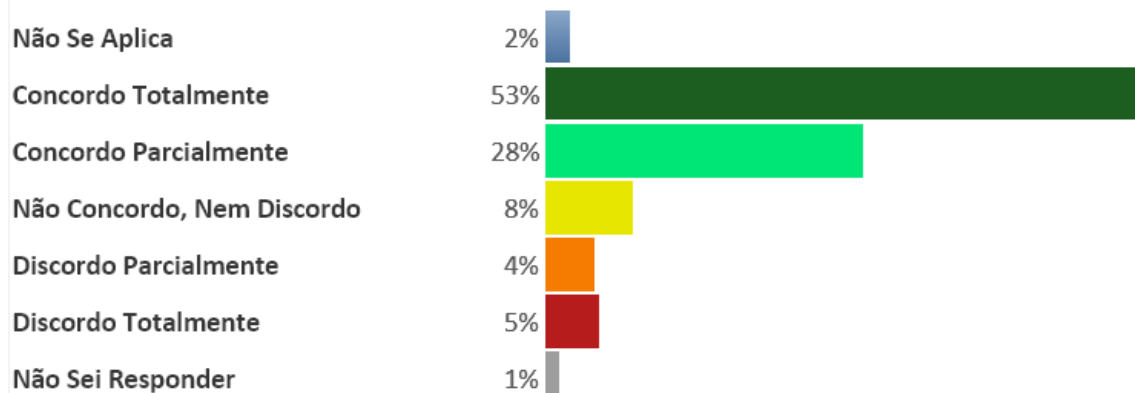
Autoavaliação do Aluno

Índice de Concordância Geral

8,3

Pesquisas Enviadas	Participantes	Não Responderam	Índice de Participação
735	640	177	87% 😊
Score Qualificado 78 😊	Índice de Concordância 83% 😊	Índice de Respostas Nulas 3% !	

Participação das Respostas por Alternativa



Autoavaliação do Aluno por Centro de Ensino

Ciências Exatas e Agrárias	76%
Ciências Humanas e Sociais Aplicadas	84%
Ciências Biológicas e da Saúde	84%

Autoavaliação do Aluno

Índice de Concordância Geral	8,3
1- Sou frequente nas aulas e respeito os horários de início e término das mesmas.	9,0
2- Participo ativamente das aulas, estando atento às explicações do professor e contribuindo na sua dinâmica.	9,3
3- Realizo com compromisso os trabalhos propostos no curso, tanto individuais quanto em grupo.	9,6
4- Busco materiais de apoio (pesquisas na internet, revistas, biblioteca física e virtual) para o aprofundamento dos conteúdos trabalhados em aula.	8,9
5- Participo de atividades extra-classe como pesquisa, eventos, leituras e estudos complementares, dentre outras.	8,1
6- Ao longo da minha trajetória acadêmica conheci a programação da TV e da Rádio Unicesumar, o Museu e a Orquestra.	3,9
7- Me considero um aluno comprometido com os meus estudos, a formação acadêmica e o exercício da profissão.	9,3
8- Estudo antecipadamente para as aulas com base no material postado pelos professores no Studeo.	6,6
9- As atividades de estudo programado (AEP) contribuem para que eu crie uma rotina de estudos para cada disciplina do meu curso.	8,1
10- Tenho familiaridade com a tecnologia e utilizo a internet para fazer pesquisas, aprofundar conteúdo e assistir a videoaulas complementares.	9,2

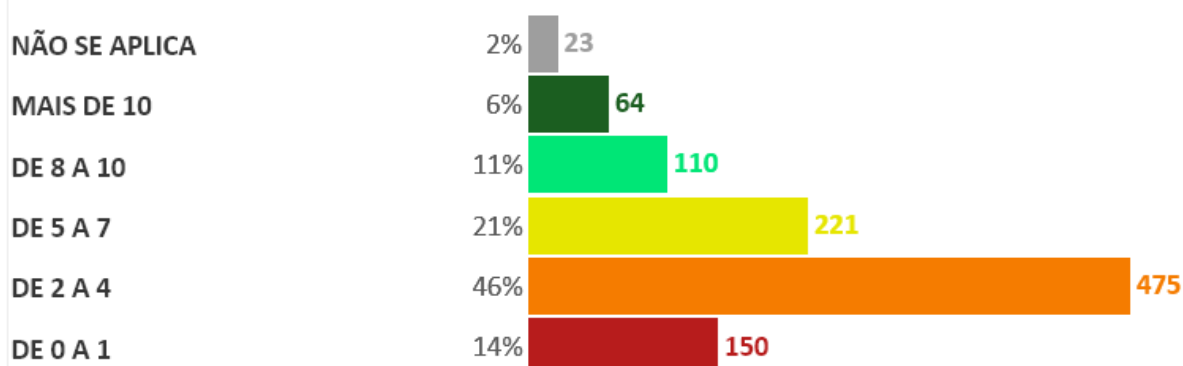
Autoavaliação do Aluno por Centro de Ensino

Ciências Exatas e Agrárias	7,6
Ciências Humanas e Sociais Aplicadas	8,4
Ciências Biológicas e da Saúde	8,4

Autoavaliação do Aluno

Questão 11- Quantas horas por semana você estuda, seja em casa, na biblioteca ou outros espaços específicos, incluindo o tempo destinado à realização das atividades de estudo programado (AEP)?

Participação das Respostas por Alternativa

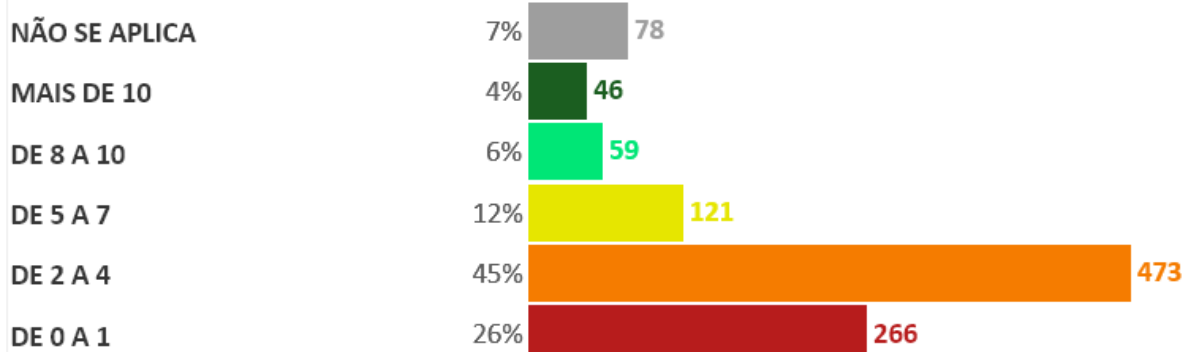


Departamento	De 0 a 4	De 0 a 1	De 2 a 4	De 5 a 7	De 8 a 10	Mais de 10
Total	60%	14%	46%	21%	11%	6%
EXATAS	50%	8%	41%	17%	20%	12%
SAÚDE	42%	6%	37%	21%	23%	12%
HUMANAS	63%	16%	47%	22%	8%	5%

Autoavaliação do Aluno

Questão 12- Quantos livros relacionados ao seu curso você lê durante o ano, sejam físicos ou virtuais?

Participação das Respostas por Alternativa

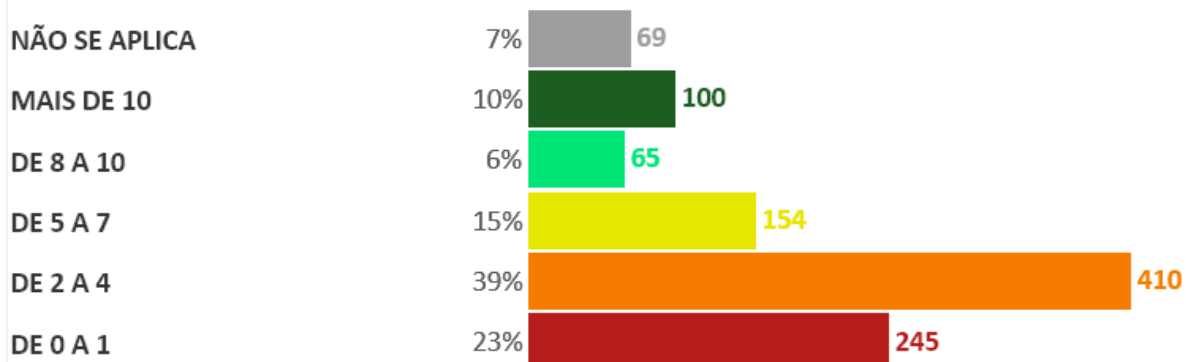


Departamento	De 0 a 4	De 0 a 1	De 2 a 4	De 5 a 7	De 8 a 10	Mais de 10
Total	71%	26%	45%	12%	6%	4%
HUMANAS	70%	25%	45%	12%	6%	5%
EXATAS	77%	33%	44%	8%	3%	4%
SAÚDE	65%	17%	48%	13%	6%	2%

Autoavaliação do Aluno

Questão 13- Quantos livros, em geral, sem ser relacionado ao seu curso, você lê por ano?

Participação das Respostas por Alternativa

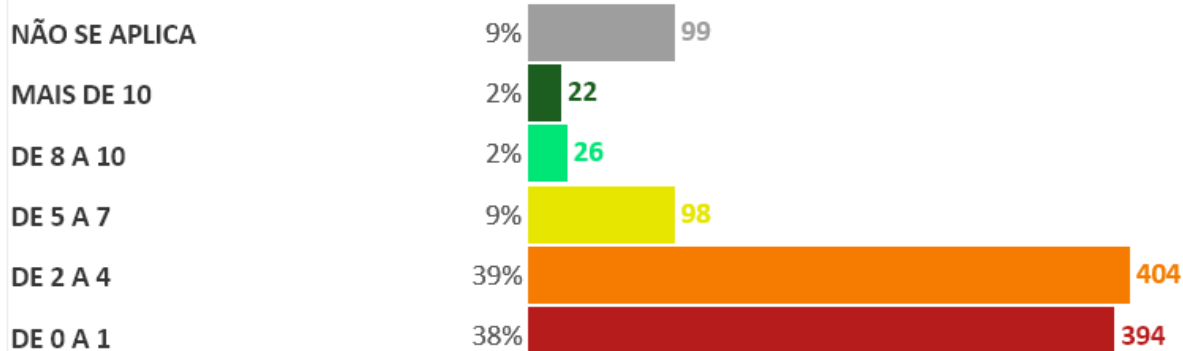


Departamento	De 0 a 4	De 0 a 1	De 2 a 4	De 5 a 7	De 8 a 10	Mais de 10
Total	63%	23%	39%	15%	6%	10%
SAÚDE	56%	19%	37%	17%	10%	13%
EXATAS	62%	34%	29%	13%	2%	13%
HUMANAS	63%	22%	41%	15%	7%	9%

Autoavaliação do Aluno

Questão 14- De quantos cursos, eventos e projetos de extensão e de iniciação científica relacionados à sua área de formação, você participou neste ano?

Participação das Respostas por Alternativa



Departamento	De 0 a 4	De 0 a 1	De 2 a 4	De 5 a 7	De 8 a 10	Mais de 10
Total	77%	38%	39%	9%	2%	2%
EXATAS	76%	39%	37%	8%	2%	3%
SAÚDE	90%	60%	31%	2%	2%	2%
HUMANAS	76%	36%	40%	10%	3%	2%

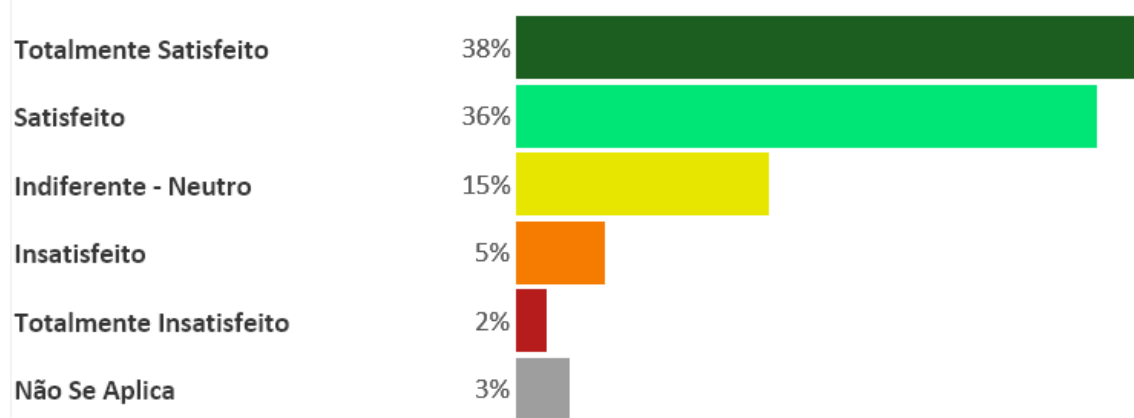
Avaliação do Aluno em Relação à Infraestrutura

Índice de Satisfação Geral

7,7

Pesquisas Enviadas	Participantes	Não Responderam	Índice de Participação
688	569	119	83% 😊
Score Qualificado 74 😊	Índice de Satisfação 77% 😊	Índice de Respostas Nulas 3% !	

Participação das Respostas por Alternativa



Avaliação do Aluno em Relação à Infraestrutura por Centro de Ensino

Ciências Exatas e Agrárias

7,3

Ciências Humanas e Sociais Aplicadas

7,7

Ciências Biológicas e da Saúde

7,9

CPA LONDRINA 2019

AVALIAÇÃO E QUALIDADE INSTITUCIONAL



Elaborado por:

Dra. Camilla B. R. Cochia – Head de Projetos de Governança Corporativa

Nelson A. de Mello Silva Junior – Analista de Business Intelligence