

GUIA DE DISCIPLINAS *online*



Reitor

Wilson de Matos Silva

Vice-Reitor

Wilson de Matos Silva Filho

Pró-Reitora Executiva de Educação Presencial

Andrea Carla Alves Borim

Pró-Reitor de Ensino

Valdecir Antonio Simão

Pró-Reitor de Planejamento e Desenvolvimento Institucional.

Marcos Antônio da Silva

Diretora de Pesquisa

Ludhiana Ethel Kendrick de Matos Silva

Diretor de Extensão e Apoio Comunitário

Claudio Alexandre Ferdinandi

Diretora Campus Curitiba

Cristiane Mello David

Diretor Campus Ponta Grossa

Marcos Oliveira Athayde

Diretor Campus Londrina

Marcelo Antônio Strik

Diretor do Centro de Ciências Exatas Tecnológicas e Agrárias

Ricardo Veronesi

Diretora do Centro de Ciências Biológicas e da Saúde

Solange Lopes

Diretora do Centro de Ciências Humanas e Sociais Aplicadas

Margareth Soares Galvão

Diretor Financeiro

William Tadeu Bauer

Diretor de Recursos Humanos

Alexandre Esper

Diretor de Operações

Chrystiano Mincoff

Diretora de Serviços Acadêmicos

Érica Rodrigues Carloto Pereira

Diretora de Pós-Graduação Stricto Sensu

Sonia Maria Marques Gomes Bertolini

Diretor de Pós-Graduação Lato Sensu

José Alberto Provenzano

Sumário

Sumário

Apresentação	04
Educação a Distância	06
Metodologia	09
Desenvolvimento das disciplinas	12
Cronograma das disciplinas	13
Perguntas frequentes - Disciplinas EAD	16
Recomendações e dicas de estudo	18

Apresentação

Caro(a) acadêmico(a),


4 | A UniCesumar, por meio da Pr.- Reitoria Executiva e das disciplinas EAD, tem por objetivo investir ainda mais em sua formação, seja ela pessoal ou profissional, propiciando-lhe conhecimento significativo para sua atuação na sociedade. Neste contexto de ensino e aprendizagem, professores e alunos estão em processo de transformação e, conseqüentemente, juntos agimos no sentido de transformar, também, a sociedade na qual estamos inseridos. Acreditamos que uma sociedade mais justa e solidária se constrói desta forma, investindo no conhecimento, criando oportunidades e promovendo mudanças capazes de alcançar um nível de desenvolvimento compatível com os desafios que surgem no mundo contemporâneo.

As disciplinas na modalidade EAD iniciaram no presencial em 2011 e, desde então, vêm agregando valor à formação acadêmica em pleno século XXI – que privilegia conhecimento científico aliado à tecnologia da informação. Neste sentido, as disciplinas EAD são ofertadas aos alunos do presencial e monitoradas presencialmente com todo suporte metodológico do EAD, como aulas, materiais de estudo etc.

Nos últimos anos, houve um aumento significativo das disciplinas EAD, que agregam valor à formação acadêmica de qualidade, atenta aos desafios que a tecnologia da comunicação e informação impõem à educação.

Os materiais produzidos nas disciplinas EAD oferecem linguagem dialógica e encontram-se integrados à proposta pedagógica, contribuindo no processo educacional, complementando sua formação profissional, desenvolvendo competências e habilidades, aplicando conceitos teóricos em situação de realidade, de maneira a inseri-lo no mercado de trabalho. Ou seja, estes materiais têm como principal objetivo provocar uma aproximação entre você e o conteúdo, possibilitando, desta forma, o desenvolvimento da autonomia em busca dos conhecimentos necessários para a sua formação pessoal e profissional.

Utilize os diversos recursos pedagógicos que a UniCesumar lhe proporciona. Acesse regularmente o AVA – Ambiente Virtual de Aprendizagem, realize os fóruns e mapas, assista às aulas e participe das discussões. Além disso, lembre-se que existe uma equipe de professores e tutores mediadores que se encontra disponível para sanar suas dúvidas e auxiliá-lo em seu processo de aprendizagem, possibilitando-lhe trilhar com tranquilidade e segurança sua trajetória acadêmica.



Educação a distância

O que é a EAD?

A Educação a Distância (EAD) é uma modalidade de ensino que possibilita aos alunos e professores participarem e interajam com um objetivo comum.

Esta modalidade está prevista na legislação brasileira e é caracterizada pelo Ministério da Educação e Cultura, em seu Decreto n.º 5.622/2005, como “modalidade educacional na qual a mediação didático-pedagógica nos processos de ensino e aprendizagem ocorre com a utilização de meios e tecnologias de informação e comunicação, com alunos e professores desenvolvendo atividades educativas em lugares ou tempos diversos”.



Câmera



Internet



Slides Professor



Aluno/Polo

O que é necessário para estudar na EAD?

Para estudar na modalidade a distância da UniCesumar, é necessário que você assista às aulas, realize as atividades on-line e cumpra a atividade presencial (prova), conforme descrito neste Manual. Para assistir às aulas você precisará de um computador com os seguintes requisitos mínimos:

Requisitos mínimos para assistir às aulas



Acesso à internet



Microsoft Silverlight



Dispositivo com som



Adobe Flash



Navegador /Browser



Popups desbloqueados

Obs.: Os navegadores possuem um recurso para bloquear janelas de popup, que são aquelas pequenas janelas abertas sobrepostas ao navegador quando você clica em determinados links. Para acessar corretamente o AVA, certifique-se de que esse recurso esteja desativado. Desenvolvemos um hotsite de suporte para questões técnicas.

O papel do aluno na EAD

Sempre comentamos que o aluno é um dos grandes responsáveis por seu próprio sucesso nos estudos. Na EAD, esta afirmação é ainda mais notável, pois ela exige que você exerça sua autonomia e tenha maior disciplina nos estudos e nas atividades de seu curso. Neste sentido, recomendamos que durante a realização da sua disciplina você procure interagir com os textos, fazer anotações, responder às atividades de estudo, participar ativamente dos fóruns, conversar com seu tutor mediador, ver as indicações de leitura e realizar novas pesquisas sobre os assuntos tratados, pois tais atividades lhe possibilitarão organizar o seu processo educativo.



Metodologia

Na metodologia da EAD UniCesumar, a interação acadêmica envolve: aluno, professores, tutores mediadores e conteúdo. Os conteúdos e as atividades são planejados para o seu melhor aprendizado. Conheça um pouco mais!

Profissionais envolvidos



Professor Formador

É quem ministra o conteúdo da disciplina por meio das videoaulas, vinculando teoria e prática.



Professor Conteudista

É o responsável pela elaboração do material didático.



Professor Tutor Mediador

É o responsável pelo acompanhamento dos processos de ensino e aprendizagem do aluno, realiza correção de provas, atividades, MAPAS e fóruns.



Tutor

Tutor é o responsável pela parte operacional da disciplina com participações em ações pedagógicas.

Disciplina e Motivação são palavras-chave

Como falar com seu tutor mediador



É muito importante contatar seu tutor mediador sempre que surgir uma dúvida. No AVA (Ambiente Virtual de Aprendizagem), você pode clicar no nome do tutor mediador e escrever a mensagem na caixa de texto que irá se abrir, depois é só clicar em “enviar mensagem”, conforme imagens a seguir:

UniCesumar

Você acessou como (Sair)

Unicesumar > 2017_13_PUB4-B-A_PUB00_099

Participantes
Participantes

Administração
Notas
Perfil

GRADUAÇÃO EM COMUNICAÇÃO SOCIAL
Período: 2017/12

Disciplina: AGÊNCIA DE PUBLICIDADE II
Professor(a) Titular: LUCIO OLIVO ROSAS
Coordenador(a) do Curso: FERNANDA GABRIELA DE ANDRADE COUTINHO

Plano de ensino
Clique aqui para visualizar o plano de ensino

Conteúdo programático (Aula estruturada)

1º Bim 2º Bim 3º Bim 4º Bim

#	Descrição	Tipo de aula	Carga horária	Detalhes
1	Apresentação da disciplina - ementa - bibliografia e metodologia, aplicação de avaliação de conteúdos para formação dos grupos de trabalho.	Teórico	2h/a	Detalhes
2	Expansão sobre o conteúdo do bimestre / Trabalho Prático de Marketing Varejo e Avaliações	Teórico	2h/a	Detalhes
3	Marketing do Varejo - Aula 1	Teórico	2h/a	Detalhes
4	Marketing do Varejo - Aula 2	Teórico	2h/a	Detalhes

moodle.unicesumar.edu.br/message/discussion.php?id=12622



LUCIO OLIVO ROSAS

[Acrescentar contato](#) [Bloquear contato](#) [Histórico das mensagens](#)

Discussão: LUCIO OLIVO ROSAS

moodle.unicesumar.edu.br/message/discussion.php?id=12622




LUCIO OLIVO ROSAS

[Acrescentar contato](#) [Bloquear contato](#) [Histórico das mensagens](#)

Enviar mensagem

[Versão sem frames Javascript](#)



Recursos educacionais de apoio

Em cada disciplina, está disponível uma série de recursos educacionais que servem como base e apoio para os seus estudos.



Livros Didáticos: Nas disciplinas EAD, você receberá um livro para cada disciplina, elaborado pelos professores da EAD UniCesumar. Os livros são gratuitos e exclusivos e também poderão ser acessados na forma digital, em seu Ambiente Virtual de Aprendizagem. Nas disciplinas de FSCE e METEP os materiais são elaborados pelos professores das disciplinas e ficam disponíveis no AVA para sua leitura e estudo diários.



Áudios em MP3: Além das videoaulas, você poderá fazer o download dos arquivos que contêm apenas os áudios dessas aulas no formato MP3. Assim, poderá ouvi-las no som do carro, no iPod, MP3 player ou em seu smartphone em qualquer lugar. Além disso, as aulas podem ser assistidas em tablets, com o sistema operacional Android e IOS da Apple.



Bibliotecas: As bibliotecas da UniCesumar dão suporte aos acadêmicos de todos os cursos da Instituição.

Sede: com um rico acervo, a Biblioteca Central possui mais de 350 mil exemplares físicos, 4.350 multimeios, cerca de 19 mil artigos indexados, mais de 4.000 coleções de periódicos nacionais e estrangeiros, e cerca de 3.630 livros no acervo virtual. Mais esclarecimentos serão repassados pelos professores por meio do ambiente virtual.

Virtual: o ícone da Biblioteca Virtual está disponível em seu AVA e você pode acessar diversos livros online.

Desenvolvimento das disciplinas

A integralização das atividades de cada uma das disciplinas ocorrerá sempre em 10 semanas. Nesse período, você deverá fazer a leitura dos materiais (coletâneas e apostilas), assistir às aulas, responder às AEPs, realizar o MAPA e participar do fórum.

Prova presencial


Logo após as 10 semanas de estudo e realização das atividades online, você terá uma prova presencial obrigatória, conforme previsto em calendário acadêmico e divulgado no AVA. A nota da prova representa 60% da média final para os alunos curriculares em DP/ADP.

Prova substitutiva

Essa prova poderá ser solicitada pelo AVA caso você não atinja a média da disciplina ou não tenha realizado a prova oficial. Essa prova valerá 10,0 e será PRESENCIAL. Haverá um período de inscrição que deve ser respeitado, conforme calendário divulgado no Moodle, como também um valor a ser pago, o qual será divulgado em momento oportuno.

Ambientação (2 semanas)

Durante as duas semanas iniciais, você receberá orientações sobre a dinâmica da disciplina, a fim de que esteja preparado para as próximas 10 semanas em que as atividades acontecerão.



Cronogramas das disciplinas

Em síntese, as disciplinas EAD acontecem em 12 semanas, sendo duas de ambientação e dez para a realização de todas as atividades. O cronograma será apresentado com detalhes em seu ambiente virtual de aprendizagem – AVA.

Conheça cada etapa

Aulas

São aulas gravadas que se referem aos fundamentos teóricos, conceituais e informacionais inerentes às disciplinas, conforme estruturação de cada uma delas. Essas aulas ficam disponíveis para download.

Provas

O modelo pedagógico contempla os momentos presenciais obrigatórios, tais como: prova presencial e prova substitutiva, de acordo com a legislação vigente – Art. 1.º, §1.º do Decreto n.º 5.622, de 19 de dezembro de 2005, que regulamenta o Art. 80 da Lei n.º 9.394, de 20 de dezembro de 1996. As provas de METEP e FSCE são compostas por 10 questões objetivas padrão ENADE. As demais disciplinas em EAD apresentam questões objetivas e dissertativas.

Mapa

É uma atividade avaliativa, na qual você coloca em prática os conhecimentos adquiridos em cada disciplina e vale até 2,0 pontos. Pode ser um projeto de pesquisa, um estudo de caso, a resenha de um livro, entre outras, de acordo com as orientações do professor da disciplina. Depois de tudo registrado, você o envia pelo AVA, em modelo disponibilizado pela instituição.

Fórum

Por meio dos fóruns, você terá a oportunidade de construir o conhecimento de acordo com o tema proposto, o que contribuirá para o desenvolvimento do seu senso crítico e de suas habilidades de leitura e de escrita. Para cada disciplina, será proposto um fórum relacionado ao conteúdo trabalhado. Tais fóruns valem até 1,0 ponto, conforme informação disponível no ambiente da disciplina.



Tenha disciplina!

Escolha um dia e horário semanal para realizar as disciplinas EAD.



Determinação!

Faça do seu objetivo uma meta.



Atitude!

Vá ao encontro das informações, não espere por elas.



Persistência!

Não desista diante do novo.



Qualifique-se!

O mercado de trabalho terá sempre lugar para quem está à frente.

Atividades de estudo programada (AEP)

Iniciam a partir da segunda semana de aula, sendo baseadas no conteúdo da disciplina com valor de até 0,5 décimos cada. São duas AEPs compostas por dez questões online, objetivas, com níveis de dificuldade crescentes.

Sistema e Regra de avaliação

Para ser aprovado(a) em cada disciplina, a UniCesumar exige que você tenha a média mínima de 6,0 pontos. Essa nota é composta por atividades presenciais (provas) e online (AEP).

16




AVA

O acesso às disciplinas se dá por meio do **AVA** (Ambiente Virtual de Aprendizagem), na plataforma STUDEO disponível no endereço: <http://www.unicesumar.edu.br>. Na parte superior direita do site, inserir o Registro Acadêmico e senha para acessar sua sala virtual de estudos.

A tela inicial do **AVA** exibe avisos importantes e as disciplinas do curso. Para visualizar as atividades, fórum, mapa e informações das disciplinas, basta escolher e clicar em uma delas.

Perguntas frequentes

Disciplinas em EAD



• Por que faço um curso presencial e tenho disciplinas online?

Conforme portaria 4.059/04 em seu art. 1º, parágrafo 2º, as Instituições de Ensino Superior podem ofertar disciplinas na modalidade a distância desde que não ultrapasse 20% da carga horária total do curso.

Art. 1º. As instituições de ensino superior poderão introduzir, na organização pedagógica e curricular de seus cursos superiores reconhecidos, a oferta de disciplinas integrantes do currículo que utilizem modalidade semipresencial, com base no art. 81 da Lei n. 9.394, de 1.996, e no disposto nesta Portaria.

§ 2º. Poderão ser ofertadas as disciplinas referidas no caput, integral ou parcialmente, desde que esta oferta não ultrapasse 20 % (vinte por cento) da carga horária total do curso.

• Caso não atinja a média irei ficar de dependência e realizar a disciplina apenas no próximo ano letivo?

Realizando a disciplina no primeiro semestre e não atingindo a média necessária para aprovação (6,0), você poderá realizar a disciplina no segundo semestre em caráter de dependência.

Ainda, caso não atinja média para aprovação (6,0) no segundo semestre, você poderá realizar o Curso de férias.

• Para fazer a disciplina no próximo semestre como DP tenho que pagá-la como dependência?

Os alunos dos cursos anuais pagam as disciplinas nas mensalidades, anualmente. Já os alunos dos cursos semestrais pagam as disciplinas por semestre.

• Como entrar em contato com o mediador da disciplina?

Você pode entrar em contato com o mediador da disciplina sempre que necessitar. Para isso, deve encaminhar uma mensagem através do AVA – Ambiente Virtual de Aprendizagem. Ao clicar no nome do mediador irá abrir uma caixa de mensagem.

• As disciplinas ONLINE são anuais ou semestrais?

As disciplinas online são semestrais.

• Irei receber livros impressos de todas as disciplinas online?

Exceto das disciplinas de Formação Sociocultural e Ética e Metodologia da Pesquisa Científica, cujo material é eletrônico, o aluno receberá livro das disciplinas EAD.

• Quanto tempo tenho para realizar essa disciplina?

As disciplinas acontecem da seguinte forma:

2 semanas de ambientação;

10 semanas de desenvolvimento; totalizando 12 semanas de realização.

• A disciplina é online, por que a prova é presencial?

Porque as disciplinas EAD obedecem aos seguintes parâmetros legais:

Art. 1º . As instituições de ensino superior poderão introduzir, na organização pedagógica e curricular de seus cursos superiores reconhecidos, a oferta de disciplinas integrantes do currículo que utilizem modalidade semipresencial, com base no art. 81 da Lei n. 9.394, de 1.996, e no disposto nesta Portaria.

§ 3º . As avaliações das disciplinas ofertadas na modalidade referida no caput serão presenciais.

• Por que devo fazer as disciplinas?

As disciplinas promovem harmonização entre a modalidade presencial de ensino e a modalidade a distância. É uma disciplina que consta na matriz curricular do curso, sendo, portanto, de caráter avaliativo e obrigatória. O aluno será inserido na compreensão do conhecimento científico, nos procedimentos da sua construção, como também no processo que o instrumenta como pesquisador.

• Qual o objetivo das disciplinas EAD e quais os seus benefícios para a minha vida acadêmica e profissional?

- Promover a construção do conhecimento, por meio do uso das tecnologias de comunicação e informação.
- Atuar como suporte acadêmico na construção do conhecimento para todas as áreas.
- Habilitar o aluno a ter maior autonomia e disciplina na vida acadêmica.
- Instrumentalizar o aluno ao aprimoramento e capacitação continuada ao longo de sua vida profissional.

FSCE

Por que fazer a Formação Sociocultural e Ética?

Os conteúdos proporcionados pela **FSCE** devem fazer parte do repertório de conhecimentos de todos os que buscam compreender criticamente seu entorno social, nacional e internacional. Em síntese, no intuito de atender ao objetivo desta disciplina, a **FSCE** está dividida em cinco grandes eixos temáticos: Ética, Cultura e Arte – Ética, Política e Economia – Ética e Sociedade – Ética, Ciência e Tecnologia – Ética e Meio Ambiente.

Qual o objetivo da disciplina de Formação Sociocultural e Ética e quais os benefícios dessa disciplina para minha vida acadêmica e profissional?

- Compreender e interpretar adequadamente textos verbais e não verbais dos mais diversos gêneros de circulação social.
- Aperfeiçoar habilidades fundamentais para a formação de leitores críticos, experientes e competentes.
- Aperfeiçoar habilidades de escrita coesa e coerente na forma culta padrão.
- Construir conceitos e ações éticas enquanto acadêmico cidadão e profissional a partir das leituras realizadas.
- Apropriar-se das diferentes temáticas (dos cinco eixos) relacionando-as à sua realidade cotidiana, sendo impulsionado por elas à transformação cognitiva e social.

METEP

Por que fazer a disciplina de Metodologia da Pesquisa Científica?

Trata-se de uma disciplina avaliativa que consta em sua grade curricular, sendo, portanto, obrigatória, com o mesmo peso das demais disciplinas do seu curso.

Qual o objetivo da disciplina de METEP e quais os benefícios dessa disciplina para minha vida acadêmica e profissional?

- Desenvolve no aluno o hábito, os métodos e as técnicas corretas de leitura e interpretação do conteúdo técnico-científico.
- Possibilita conhecer as ciências, sua evolução e sua classificação.
- Introduz o acadêmico nas noções básicas sobre a pesquisa científica.
- Aborda os aspectos teóricos e práticos indispensáveis para a construção do Trabalho de Conclusão de Curso (TCC).
- Permite conhecer conceitos relacionados à pesquisa científica, diferenciar e entender metodologias e técnicas da pesquisa científica.
- Promove a reflexão e a análise crítica acerca de informações, casos e conceitos relacionados ao pensamento científico.

Dicas e Recomendações

Agora que você já conhece um pouco mais sobre o nosso universo, preparamos algumas dicas importantes pra ajudar a deixar sua experiência acadêmica ainda mais legal.

- Agende um período diário e crie o hábito de estudar.
- Tenha um local onde possa estudar e organizar seu material de estudo.
- Comprometa-se a ler o material e estudar o conteúdo de acordo com o seu planejamento.
- Estabeleça objetivos.
- Assista às aulas.
- Participe das discussões sobre as aulas e seus conteúdos por meio do fórum.
- Não deixe dúvidas de conteúdos para trás.
- Entre em contato com o seu tutor mediador sempre que precisar.



- Faça as atividades e os exercícios propostos nos prazos indicados.
- Evite acumular atividades e estudos, pois isto pode virar uma “bola de neve”.
- Faça esquemas de resumo, sínteses, mapas mentais e outros recursos, ressaltando os principais conceitos das aulas.
- Fique atento(a) ao calendário para não perder os prazos das atividades.
- Faça um cronograma de acordo com sua disponibilidade de horários para estudo.

Pronto! Seguindo essas dicas, tudo fica mais fácil.

**E você poderá otimizar os seus estudos, aproveitando todo o conteúdo trabalhado durante a disciplina.
Boa jornada de estudo!**





UniCesumar

WWW.UNICESUMAR.EDU.BR

MARINGÁ | CURITIBA | PONTA GROSSA | LONDRINA | CORUMBÁ

The bottom of the page features several decorative dashed grey lines that form a complex, overlapping pattern.